

**МІНІСТЕРСТВО ОСВІТИ І НАУКИ УКРАЇНИ
ЗАПОРІЗЬКИЙ НАЦІОНАЛЬНИЙ УНІВЕРСИТЕТ**

ЕКОНОМІЧНИЙ ФАКУЛЬТЕТ

Кафедра фінансів, банківської справи та страхування

Кваліфікаційна робота

магістра

на тему Фінансове забезпечення розвитку об'єднаних територіальних громад
в Україні

Виконала: студентка 2 курсу, групи 8.0729-з
спеціальності 072 Фінанси, банківська справа та
страхування

освітньої програми фінанси і кредит
спеціалізації Корпоративні фінанси

С. Фесенко

Керівник к.е.н., доцент Горбунова А.В.

Рецензент к.е.н., доцент Линенко А.В.

Запоріжжя – 2020

МІНІСТЕРСТВО ОСВІТИ І НАУКИ УКРАЇНИ
ЗАПОРІЗЬКИЙ НАЦІОНАЛЬНИЙ УНІВЕРСИТЕТ

Факультет економічний

Кафедра фінансів, банківської справи та страхування

Рівень вищої освіти магістр

Спеціальність 072 Фінанси, банківська справа та страхування

Освітня програма фінанси і кредит

Спеціалізація Корпоративні фінанси

ЗАТВЕРДЖУЮ

Завідувач кафедри _____ А.П. Кущик

« _____ » _____ 2020 року

З А В Д А Н Н Я
НА КВАЛІФІКАЦІЙНУ РОБОТУ СТУДЕНТУ

Фесенко Світлані Олександрівні

1. Тема роботи Фінансове забезпечення розвитку об'єднаних територіальних громад в Україні

керівник роботи: Горбунова Анна Володимирівна , к.е.н. , доцент
затверджені наказом ЗНУ від “18” червня 2020 року № 810-с

2. Строк подання студентом роботи “10” листопада 2020 року

3. Вихідні дані до роботи: законодавчі та нормативно-правові акти і документи, статистичні дані Міністерства розвитку громад та територій України, Державної казначейської служби України, дані ресурсів мережі Інтернет, фахова література, матеріали наукових конференцій та періодичних видань, монографічні дослідження та наукові статті вітчизняних і зарубіжних авторів, статистичні дані, фінансової звітності Запорізької ОДА та ОТГ у Запорізькій області.

4. Зміст розрахунково-пояснювальної записки : 1) визначити основні теоретичні аспекти; 2) проаналізувати основні показники; 3) надати рекомендації щодо фінансування розвитку об'єднаних територіальних громад.

5. Перелік графічного матеріалу: магістерська робота містить 18 рис., 5 табл.

6. Консультанти розділів роботи

Розділ	Консультант	Підпис, дата	
		завдання видав	завдання прийняв
Розділ 1	Горбунова А.В., доцент	Серпень 2020	Серпень 2020
Розділ 2	Горбунова А.В., доцент	Вересень 2020	Вересень 2020
Розділ 3	Горбунова А.В., доцент	Жовтень 2020	Жовтень 2020

7. Дата видачі завдання 20 червня 2020

КАЛЕНДАРНИЙ ПЛАН

№ з/п	Назва етапів магістерської роботи	Строк виконання етапів роботи	Примітка
1.	Складання бібліографії та вивчення літературних джерел	21 червня 2020	
2.	Виконання вступу	12 липня 2020	
3.	Виконання розділу 1	26 серпня 2020	
4.	Виконання розділу 2	20 вересня 2020	
5.	Виконання розділу 3	15 жовтня 2020	
6.	Формування висновків	26 жовтня 2020	
7.	Оформлення роботи, одержання відгуку та рецензії	Листопад 2020	
8.	Подання роботи на кафедру	Листопад 2020	

Студент _____
(підпис)

С.О. Фесенко _____
(ініціали та прізвище)

Керівник роботи _____
(підпис)

А.В. Горбунова _____
(ініціали та прізвище)

Нормоконтроль пройдено

Нормоконтролер _____
(підпис)

І.Ю. Кисільова _____
(ініціали та прізвище)

РЕФЕРАТ

Кваліфікаційна робота магістра: 102 с., 18 рис., 5 табл., 81 джерело, 7 додатків.

Об'єктом дослідження є процес фінансового забезпечення розвитку і функціонування об'єднаних територіальних громад.

Предмет дослідження – механізми фінансування розвитку об'єднаних територіальних громад в умовах децентралізації.

Метою дослідження є розробка рекомендацій щодо удосконалення управління в сфері фінансового розвитку ОТГ в умовах децентралізації, а теоретичні дослідження розвитку територіальних громад.

Методи дослідження. У процесі здійснення дослідження використовувались такі наукові методи, як синтез та аналіз інформації; статистичний – при аналізі фактичних даних щодо фінансування розвитку за рахунок коштів Державного фонду регіонального розвитку, графічно-табличні методи для виявлення закономірностей збільшення чи зменшення тих чи інших показників; методи індукції та дедукції – під час формування рекомендацій і пропозицій.

Одержані результати: впровадження розроблених пропозицій надасть можливість здійснити удосконалення управління в сфері фінансового розвитку ОТГ в умовах децентралізації, а також розширити джерела його фінансування.

Результати дослідження можуть бути застосовані в ОТГ, зокрема в сфері фінансування розвитку в умовах децентралізації.

ФІНАНСОВЕ ЗАБЕЗПЕЧЕННЯ ОТГ, РЕГІОНАЛЬНИЙ РОЗВИТОК,
ДЕЦЕНТРАЛІЗАЦІЯ, ТЕРИТОРІАЛЬНІ ГРОМАДИ, МЕХАНІЗМ
ФІНАНСУВАННЯ

SUMMARY

Qualifying work :102 pp., 18 fig., 5 tab., 81 annex, 7 references.

In recent years, the independence of the regions, which are increasingly responsible for the results of regional development, has increased. Sustainable development of united territorial communities is the most important priority of the state policy of Ukraine at the present stage. The success of this policy depends not only on the economic development of the country and the social status of its citizens, but also national security, unity and territorial integrity of the state. Given the diversity of regional conditions, differences in resource potential, unique features of historical development, the specifics of the socio-cultural landscape, it is advisable to make the right choice of main goals and directions of regional development policy, as well as ways and mechanisms of its implementation.

The object of study. State financial policy for the development of united territorial communities.

Subject of study. Mechanisms for financing the development of united territorial communities in the context of decentralization.

The purpose and objectives of the study. Development of recommendations for improving governance in the field of financing the development of united territorial communities in the context of decentralization.

Research methods. In the process of research, such scientific methods were used as synthesis and analysis of information in the system of financial support for the development of united territorial communities in the conditions of decentralization; statistical – when analyzing the actual data on financing the development of Zaporizhia region at the expense of the State Fund for Regional Development, subventions from the state budget to local budgets for measures for socio-economic development of individual territories and subventions from the state budget to local budgets for infrastructure of united territorial communities ; graphical and tabular methods for identifying patterns of increase or decrease of

certain indicators; methods of induction and deduction – during the formation of recommendations and proposals.

The results obtained. The implementation of the developed proposals will provide an opportunity to improve management in the field of financing the development of united territorial communities in the Zaporozhye region in terms of decentralization, as well as to expand the sources of its funding.

The results of the study can be applied in the united territorial communities, in particular in the field of financing development in the context of decentralization.

UTC FINANCIAL SUPPORT, REGIONAL DEVELOPMENT,
DECENTRALIZATION, TERRITORIAL COMMUNITIES, FINANCING
MECHANISM

ЗМІСТ

ПЕРЕЛІК СКОРОЧЕНЬ, УМОВНИХ ПОЗНАК, ОДИНИЦЬ І ТЕРМІНІВ ...	8
ВСТУП.....	9
1 ТЕОРЕТИЧНІ АСПЕКТИ ОРГАНІЗАЦІЇ ФІНАНСОВОГО ЗАБЕЗПЕЧЕННЯ ОБ'ЄДНАНИХ ТЕРИТОРІАЛЬНИХ ГРОМАД	12
1.1 Територіальна громада як первинний об'єкт місцевого самоврядування	12
1.2 Механізм фінансового забезпечення в умовах чинного податкового та бюджетного законодавства.....	22
2 СТАН ОРГАНІЗАЦІЇ ФІНАНСОВОГО ЗАБЕЗПЕЧЕННЯ РОЗВИТКУ ТЕРИТОРІАЛЬНИХ ГРОМАД В УКРАЇНІ	39
2.1 Аналіз стану фінансового забезпечення розвитку вітчизняних територіальних громад в умовах децентралізації	39
2.2 Аналіз існуючих механізмів фінансування регіонального розвитку	48
3 РЕКОМЕНДАЦІЇ ЩОДО ПІДВИЩЕННЯ РІВНЯ ФІНАНСОВОГО ЗАБЕЗПЕЧЕННЯ РОЗВИТКУ ТЕРИТОРІАЛЬНИХ ГРОМАД В УМОВАХ ДЕЦЕНТРАЛІЗАЦІЇ	64
3.1 Напрями модернізації системи організації фінансового забезпечення розвитку територіальних громад.....	64
3.2 Розширення джерел фінансування розвитку об'єднаних громад	75
ВИСНОВКИ	89
СПИСОК ВИКОРИСТАНИХ ДЖЕРЕЛ	93
ДОДАТКИ	103

ПЕРЕЛІК СКОРОЧЕНЬ, УМОВНИХ ПОЗНАК, ОДИНИЦЬ І ТЕРМІНІВ

АРК	– Автономна Республіка Крим
БКУ	– Бюджетний кодекс України
ДФРР	– Державний фонд регіонального розвитку
ЄС	– Європейський Союз
КМУ	– Кабінет Міністрів України
Мінрегіон	– Міністерство розвитку громад та територій України
ОДА	– Обласна державна адміністрація
ОТГ	– Об'єднана територіальна громада
DATAR	– Делегація з облаштування територій та регіонального розвитку Франції
GIZ	– Deutsche Gesellschaft für Internationale Zusammenarbeit
тис. грн.	– тисячі гривень

ВСТУП

Актуальність теми. В останні роки збільшується самостійність регіонів, які несуть все більшу відповідальність за результати регіонального розвитку. Соціально-економічний стан регіонів визначається як об'єктивними (макроекономічні умови, положення регіону в суспільному поділі праці, географічне положення), так і суб'єктивними факторами, і в першу чергу – методами регіонального управління, які застосовуються у тому чи іншому регіоні. Сталий розвиток об'єднаних територіальних громад є найважливішим пріоритетом державної політики України на сучасному етапі. Від успіху здійснення даної політики залежить не тільки економічний розвиток країни і соціальний стан її громадян, а й національна безпека, єдність і територіальна цілісність держави. З огляду на різноманіття регіональних умов, різницю ресурсних потенціалів, унікальні риси історичного розвитку, специфіку соціокультурного ландшафту, доцільно зробити правильний вибір основних цілей і напрямів політики регіонального розвитку, а також шляхів і механізмів її реалізації.

Питання розвитку об'єднаних територіальних громад особливої актуальності набуває саме в часи проведення реформи децентралізації, коли підвищується самостійність регіонів щодо пошуку джерел фінансового забезпечення власного розвитку, адже об'єднана територіальна громада є соціально-економічною системою, що володіє властивостями відкритості, складності, динамічності, багаторівневості. Її збалансований територіальний і ресурсний розвиток передбачає здатність протистояти зовнішнім впливам суспільної системи, підвищувати рівень і якість життя населення, а також територіальну конкурентоспроможність.

Дослідження в зазначеній сфері останнім часом суттєво активізувались, серед них слід відзначити праці таких вітчизняних науковців, як Г.В. Возняк, А.В. Гречко, О. М. Забарна, В.В. Комірна, В.В. Мамонова, М.Ю. Мироненко,

В.М. Опарін, В.Ф. Проскура, О.В. Фадєєв та багато ін.

Метою дослідження є розробка рекомендацій щодо удосконалення управління в сфері фінансування розвитку об'єднаних територіальних громад в умовах децентралізації.

Завдання даного дослідження зумовлені його безпосередньою метою:

- 1) визначити теоретичні аспекти організації фінансового забезпечення ОТГ;
- 2) аналізувати територіальну громаду як первинний об'єкт місцевого самоврядування;
- 3) окреслити механізм фінансового забезпечення в умовах чинного податкового та бюджетного законодавства;
- 4) дослідити стан організації фінансового забезпечення розвитку територіальних громад в Україні;
- 5) проаналізувати стан фінансового забезпечення розвитку вітчизняних територіальних громад в умовах децентралізації;
- 6) проаналізувати існуючі механізми фінансування регіонального розвитку;
- 7) розробити рекомендації щодо підвищення рівня фінансового розвитку територіальних громад в умовах децентралізації;
- 8) запропонувати напрями модернізації системи організації фінансового забезпечення розвитку територіальних громад
- 9) запропонувати розширення джерел фінансування розвитку об'єднаних громад.

Об'єктом дослідження є процес фінансового забезпечення розвитку і функціонування об'єднаних територіальних громад.

Предмет дослідження – механізми фінансування розвитку об'єднаних територіальних громад в умовах децентралізації.

Методи дослідження. У процесі здійснення дослідження використовувались такі наукові методи, як синтез та аналіз інформації у системі фінансового забезпечення розвитку об'єднаних територіальних

громад в умовах децентралізації; статистичний – при аналізі фактичних даних щодо фінансування розвитку Запорізької області за рахунок коштів Державного фонду регіонального розвитку, субвенції з державного бюджету місцевим бюджетам на здійснення заходів щодо соціально-економічного розвитку окремих територій та субвенції з державного бюджету місцевим бюджетам на формування інфраструктури об'єднаних територіальних громад; графічно-табличні методи для виявлення закономірностей збільшення чи зменшення тих чи інших показників; методи індукції та дедукції – під час формування рекомендацій і пропозицій.

Інформаційною базою дослідження є чинні законодавчі та інші нормативно-правові акти і документи, статистичні дані Міністерства розвитку громад та територій України, Державної казначейської служби України, дані ресурсів мережі Інтернет, матеріали періодичних видань та науково-практичних конференцій, наукові розробки вчених та публікації фахівців, що базуються на вітчизняному досвіді здійснення політики регіонального розвитку держави.

Практичне значення одержаних результатів полягає в тому, що впровадження розроблених пропозицій надасть можливість здійснити удосконалення управління в сфері фінансування розвитку об'єднаних територіальних громад в Запорізькій області в умовах децентралізації, а також розширити джерела його фінансування.

Апробація результатів дослідження і публікації. Основні положення і результати роботи оприлюднені на XII Міжнародній інтернет — конференції «RECENT TREND IN SCIENCE AND TECHNOLOGY», м. Стокгольм, Швеція на тему: «Фінансове забезпечення розвитку об'єднаних територіальних громад в Україні в умовах децентралізації». Стаття виступу опубліковано в електронному збірнику тез конференції за посиланням <http://el-conf.com.ua/%D0%BF%D1%83%D0%B1%D0%BB%D1%96%D0%BA%D0%B0%D1%86%D1%96%D1%8F%D0%B7%D0%B0%D0%BA%D0%BE%D1%80%D0%B4%D0%BE%D0%BD%D0%BE%D0%BC/>

1 ТЕОРЕТИЧНІ АСПЕКТИ ОРГАНІЗАЦІЇ ФІНАНСОВОГО ЗАБЕЗПЕЧЕННЯ ОБ'ЄДНАНИХ ТЕРИТОРІАЛЬНИХ ГРОМАД

1.1. Територіальна громада як первинний об'єкт місцевого самоврядування

Протягом останніх років відбувається процес реформування правової бази щодо регіонального розвитку. Було сформовано належну законодавчу базу, а також відповідні підзаконні акти. На сьогоднішній визначено основні інституції, що відповідають за формування та реалізацію регіональної політики; чітко сформована система документів, які взаємопов'язані між собою і визначають основні моменти регіональної політики держави, а також основні джерела фінансування розвитку регіонів (Закон України «Про місцеве самоврядування в Україні», Закон України «Про місцеві державні адміністрації», Закон України «Про центральні органи виконавчої влади», Закон України «Про добровільне об'єднання територіальних громад», Закон України «Про стимулювання розвитку регіонів», Закон України «Про державне прогнозування та розроблення програм економічного і соціального розвитку України», Закон України «Про державні цільові програми», тощо).

В умовах процесу децентралізації ефективність функціонування національної економіки значною мірою залежить від рівня соціально-економічного розвитку об'єднаних територіальних громад (ОТГ), які різняться суттєвою галузевою, територіальною і функціональною диференціацією, та від формування ефективної системи управління регіональним розвитком. Кожній ОТГ доводиться самостійно вибирати траєкторію розвитку, враховуючи цілий комплекс факторів зовнішнього і внутрішнього середовища свого функціонування. У зв'язку з цим управління формуванням потенціалу розвитку ОТГ, який був водночас підсистемою потенціалу розвитку економіки країни і підсистемою соціально-економічної сфери регіону, має здійснюватися з урахуванням стратегії розвитку як усієї

країни, так і даної ОТГ. Сталий розвиток ОТГ є найважливішим пріоритетом державної політики України на сучасному етапі. Від успіху здійснення даної політики залежить не тільки економічний розвиток країни і соціальний стан її громадян, а й національна безпека, єдність і територіальна цілісність держави. З огляду на різноманіття регіональних умов, різницю ресурсних потенціалів, унікальні риси історичного розвитку, специфіку соціокультурного ландшафту, доцільно зробити правильний вибір основних цілей і напрямів політики розвитку ОТГ, а також шляхів і механізмів її реалізації.

Громади України або територіальні громади (укр. «об'єднана територіальна громада», скор. ОТГ) – первинна територіальна одиниця і первинний орган місцевого самоврядування в Україні, вперше введені з 2015 року в ході початку адміністративно-територіальної реформи і по всій країні затверджені в середині 2020 року.

Територіальна громада створюється за умови добровільного об'єднання жителів кількох розрізнених сіл, селищ або міст в один адміністративний центр. Після об'єднання створюється новий адміністративний центр (як правило, їм стає найбільший населений пункт), а в ньому – новий, загальний для всіх об'єднаних населених пунктів рада та інші органи самоврядування.

Нові об'єднані громади (громади) створюються відповідно до Закону України «Про добровільне об'єднання територіальних громад». Їх створення стало можливим завдяки проведенню реформи децентралізації. Міста Київ і Севастополь згідно з конституцією України є окремими громадами зі спеціальним статусом і не входять до складу районів інших регіонів країни, так як одночасно самі є окремими регіонами. При цьому Севастополь, як і весь Крим, не керується владою України і контролюється Росією. Територія Автономної Республіки Крим не брала участі в адміністративно-територіальній реформі 2015-2020 років і громади там законодавчо України не виділялися.

Дослідження в зазначеній сфері останнім часом суттєво активізувались, серед них слід відзначити праці таких вітчизняних науковців, як А.В. Гречко [5], О.М. Забарна [13], С.О. Єгоричева [12], В.В. Мамонова [22], М.Ю. Мироненко [24], М.І. Небава [26] та багато ін.

Трансформаційні процеси, які уже двадцять років формують, перетворюють та «перефразовують» основні постулати розвитку Української держави висувають сукупність питань, які потребують розгляду та детального опрацювання. Серед них – проблема усвідомлення громадянами їхньої ролі у розвитку держави, розуміння можливостей свого впливу на соціально-економіко-політичні процеси в державотворчому механізмі. Адже основний закон Української держави стверджує, що «права і свободи людини та їх гарантії визначають зміст і спрямованість діяльності держави». Іншими словами, громадянин є центральною ланкою, яка забезпечує єдність та взаємозв'язок всіх інших складових елементів держави як системи. На цьому ж наголошують фахівці правової сфери, вказуючи на першочерговості правозабезпечувальної та правозахисної функцій в питаннях взаємодії людини-громадянина та держави.

Сьогодні всі науковці та практики погоджуються, що пріоритетність прав і свобод людини – це ключовий елемент науки про державу, який є визначником її подальшого розвитку. Так, саме держава визначає, встановлює, визнає, легалізує та гарантує реалізацію пріоритетності прав і свобод людини, захищає та здійснює їх охорону. Але цей процес має певні територіальні рамки, в межах яких людина може скористатися своїми правами. Така локалізація висуває на передові позиції інститут місцевого самоврядування, який покликаний забезпечити управління соціально-економічним життям територій. Тут на перше місце виступають територіальні громади, адже «головним предметом науки про самоврядування ... є громада» [47].

Стаття 140 Конституції України констатує: «місцеве самоврядування є правом територіальної громади – жителів села чи добровільного об'єднання у

спільну громаду жителів кількох сіл, селищ та міста – самостійно вирішувати питання місцевого значення в межах Конституції і законів України». Як бачимо, поняття «територіальна громада» не є новим в економічному словнику і повністю співзвучне з історичними традиціями українського народу. Проте, багатовіковий розвиток інституту місцевого самоврядування втратив своє значення за часів радянської доби. Тому сьогодні тема сутності територіальних громад і визначення їх місця в економікосоціальному житті території постала особливо гостро: з новими запитаннями, з необхідністю узагальнення та формування висновків стосовно напрацювань вчених-економістів та соціологів минулого та сьогодення та з потребою визначення конституційно-правового статусу такої спільноти.

Як уже зазначалося, і Конституція України, і Закон України «Про місцеве самоврядування в Україні» пов'язують поняття «місцеве самоврядування» та «територіальна громада» навіть більше: територіальна громада названа основним суб'єктом місцевого самоврядування. Але навіть сьогодні, після конституювання цього поняття, нісля виходу в світ численних праць науковців-економістів щодо цього питання, єдиногосного повного визначення поняття «територіальна громада» немає, як немає і відповідного єдиногосного трактування поняття «місцеве самоврядування». Так, законодавство Української держави визначає «територіальну громаду» як сукупність жителів, які об'єднані спільним місцем проживання в межах села, селища чи міста, які є самостійними адміністративнотериторіальними одиницями, або добровільне об'єднання жителів кількох сіл, які при цьому мають спільний адміністративний центр. Це законодавчо закрілене визначення. Проте ряд науковців, зокрема М. Баймуратов, О. Батанов та інші, вважають його неповним і недосконалим [4]. Адже визначити поняття «територіальна громада» як сукупність жителів означає звужити його трактування лише в межах територіальної ознаки. При цьому втрачаються його соціально-правові особливості.

На нашу думку, поняття «територіальна громада» можна одночасно трактувати з різних точок зору, що не суперечать одна одній. Це було зроблено колективом авторів під керівництвом Д.Барнса (рис. 1.1).

Правознавець О. Мороз пропонує такий перелік ознак територіальної громади:

- єдина для представників громади територія існування (проживання, робота, володіння нерухомим майном);
- спільна комунальна власність;
- сплачування комунальних податків;
- сприйняття себе кожним членом громади частиною цієї спільноти;
- спільні інтереси в вирішенні питань життєзабезпечення та життєдіяльності;
- соціальна взаємодія в процесі реалізації цих інтересів.

І. І. Мелехіна у своїх працях використовує поняття «місцеве співтовариство», яке вона наділяє такими ознаками:

- прив'язаність місцевого співтовариства до території природного проживання людей, чим детерміновано первинність самовизначення з наступним оформленням юридичного статусу;
- як соціальну спільність територіальну громаду характеризує сукупність спільних інтересів;
- самоврядність територіальної громади, яка є формоутворюючою основою владовідносин;
- місцеве співтовариство здатне до структурування та утворення внутрішньо організаційних управляючих структур;
- проведення колективної діяльності з метою забезпечення реалізації спільних інтересів;
- здатність територіальної громади бути суб'єктом комплексних правовідносин;



Рисунок 1.1 – Визначення поняття «територіальна громада»

- формування та існування територіальної громади обумовлена як певними індивідуалізуючими, так і об'єднуючими факторами, спільністю інтересів, зв'язків та форм соціальної практики;
- територіальна громада в порівнянні з об'єднаннями, які формуються націями, народом, державними структурами, є первинним утворенням, а це забезпечує певний діалектичний зв'язок з громадським суспільством і державою;
- ідентифікація себе кожним представником громади її частинкою.

Правознавець М. Баймуратов [4] запропонував свою сукупність основних характеристик, притаманних територіальній громаді:

– територіальна – проживання членів територіальної громади на спільній території (в межах певної адміністративнотериторіальної одиниці – села, селища чи міста) – частина перша статті 140 Конституції України;

– інтегративна – виникнення територіальної громади відбувається на основі об'єднання усіх жителів, які проживають на даній території незалежно від того факту, чи є вони громадянами даної держави, чи ні. Членами територіальної громади можуть бути: громадяни даної держави, іноземні громадяни, особи без громадянства, які постійно проживають на даній території, а також, згідно статті 1 Закону України «Про місцеве самоврядування в Україні» від 21 травня 1997 року, біженці і переміщені особи;

– інтелектуальна - в громаду жителів певної території об'єднує не лише дана територія, а і їх спільні інтереси, які мають специфічний характер і проявляються як сукупність системних індивідуальних зв'язків між окремими представниками громади;

– майнова – територіальна громада є суб'єктом права комунальної власності, оскільки, згідно частини 1-ї статті 142-ї Конституції України, їй належать рухоме й нерухоме майно, прибутки місцевих бюджетів, інші кошти, природні ресурси та земля;

– фіскальна – дана ознака також знайшла своє закріплення в чинному законодавстві (стаття 67 Конституції України); її суть – члени територіальної громади є платниками місцевих податків і зборів [4].

Сукупність характеристик, які виокремив М. О. Баймуратов, узгоджено і цілісно відображають такий соціально-правовий феномен як територіальна громада, але неповно. Відповідно до чинного законодавства, а саме, статті 19-ї Закону України «Про місцеве самоврядування» вивчення особливостей формування територіальної спільноти повинно відбуватися з урахуванням історичних, національно-культурних, соціально-економічних та інших

особливостей здійснення місцевого самоврядування. Тобто, правова система нашої держави враховує поняття «традиції» в системі «територіальна спільнота», визначаючи їх чітку позицію в цій системі та вплив на неї. Адже зрозуміло, що традиції є необхідним елементом побудови соціуму, на їх основі формуються самобутність общини та погляди на сам соціум, державу і, зрештою, на владу, і саме місцеве самоврядування в історичному контексті. Крім того, традиції і звичаї певним чином обмежують громаду, її соціальні та культурні прояви, формують рамки поведінки і певний психологічний тип індивідів-членів громади [21].

Такий погляд на традиції як невіддільний елемент територіальної громади повністю підтримує та пропагує О. Батанов [5]. Він виділяє такі рівні в понятті «традиції територіальної громади»:

- світоглядний – символізує та виражає соціальну близькість, ідентичність співтовариства та особистості;
- теоретико-концептуальний – визначає місцеві традиції політико-правового мислення, специфіку теоретичного осмислення юридично-політичних явищ і процесів, що відбуваються в співтоваристві;
- соціально-духовний, який легітимує, обґрунтовує соціальне і духовно-моральне значення існуючих інститутів;
- практичний – соціалізує певні цінності, норми, особливості взаємовідносин.

Отож, врахувавши напрацювання науковців-економістів та правознавців, звернувши увагу на необхідність використання в трактуванні поняття «територіальна громада» сукупності факторів не лише з економіко-правовою спрямованістю, а й культурні фактори, ми виділяємо такі ознаки громади (табл. 1.1). На нашу думку такий перелік ознак територіальної громади має бути доповнений демократичною та природною, оскільки їх врахування дозволяє комплексно охопити всі аспекти розвитку та функціонування громад. Територіальна громада створюється для забезпечення виконання певних покладених на неї функцій. Обсяг цих

функцій в основному збігається з обсягом функцій, покладених на органи місцевого самоврядування, оскільки територіальні громади – це структурні елементи системи місцевого самоврядування. Отож, найважливішими функціями місцевої спільноти є:

- забезпечення та збереження правопорядку на відповідній території;
- збереження рухомого та нерухомого майна членів громади;
- ведення господарської діяльності;
- забезпечення соціального захисту індивідів-членів місцевої спільноти;
- культурно-духовне просвітництво людей.

Таблиця 1.1 – Основні ознаки територіальної громади як суб'єкта місцевого самоврядування

Ознаки	Характеристика ознак
Територіальна	Характеризує територіальну громаду як сукупність людей, що проживають на певній території
Історично-культурна	Територіальна громада розвивається в часовому вимірі, їй притаманна своя історія, традиції і звичаї, а також демографічноетнічна ідентифікація, релігійні погляди та культура, що формує відповідні рамки поведінки, погляди, цінності та особливості взаємовідносин індивідів в межах спільноти та в суспільстві загалом.
Правова	Територіальна громада в Україні – це законодавчо визначений суб'єкт правовідносин з відповідними правами та свободами, з визначеними обов'язками.
Економічна	Місцева спільнота є суб'єктом права комунальної власності, її члени є платниками місцевих податків і зборів; як суспільний організм вона є колективним споживачем та учасником виробничого процесу для забезпечення відповідних умов життєдіяльності.
Психологічна	Територіальна громада – це, як уже зазначалося, суспільний організм, для існування якого життєво важливою є ідентифікація себе кожним індивідом-членом цієї спільноти її частинкою, важливою є соціальна взаємодія – постійний кругообіг спілкування та соціальна близькість в межах громади.
Політична	Територіальна громада – це представник місцевого населення на політичній арені, який репрезентує його погляди, думки, відтворює настрої.
Демократична	Місцева спільнота формується і діє згідно поглядів та переконань її членів, їй як елементу держави характерний принцип виборності, який забезпечує демократичність її розвитку та діяльності.
Природна	Територіальна громада створюється на основі двох принципів: самоорганізації та самореалізації, тобто місцева спільнота створюється згідно рішення його членів для реалізації певної мети.

Сьогодні територіальні громади в Україні розвиваються з урахуванням таких зовнішніх та внутрішніх викликів:

- нестабільною політичною ситуацією в країні;
- «зародковим станом» політичних взаємовідносин на місцевому рівні;
- переважною зумовленістю поведінки людей матеріальними цінностями, споживанням різних товарів і послуг;
- схильністю людей до самотійного вирішення своїх проблем;
- високим рівнем недовіри до органів влади всіх рівнів, включаючи місцеві органи влади, тощо [48].

Окрім цього, доцільним є врахування відсутності навичок суспільно-політичної самоорганізації, суспільну апатію, наслідком чого є не лише нерозуміння суті, а й можливостей здійснення місцевого самоврядування за участі територіальної громади. Це свідчить про відсутність безпосередніх всесторонніх зв'язків між суб'єктами та об'єктами місцевого самоврядування і про необхідність залучення територіальних громад до управління розвитком своєї місцевості.

Сьогодні ідеї формування територіальних систем на основі самозабезпечення набувають актуальності. Розглядаючи питання територіального розвитку громад, важливо звернути увагу на еволюцію основних теорій, які на різних історичних етапах господарського розвитку в тій чи іншій мірі характеризували процеси регіонального розвитку.

Зростання ролі територіальних громад базується на їх можливості самотійно нарощувати власний фінансовий потенціал. В даному випадку мова йде вже не просто про самодостатність територіальної громади, оскільки «самодостатність характеризується закритістю від зовнішнього світу», а й про дієвість як спосіб ефективного використання внутрішнього потенціалу для формування зовнішніх зв'язків та вигідного положення системі регіону.

В житті сучасної Української держави територіальні громади як суб'єкти місцевого самоврядування існують лише де-юре – в правових

нормах Конституції України, законів та нормативно-правових документів. Насправді ж, вони мають лише законодавчо обумовлену сукупність прав і обов'язків, проте фактично не реалізують свої права та не беруть участі в розвитку населеного пункту. Основною причиною цього є те, що місцеві жителі сьогодні не усвідомлюють себе первинними носіями цих прав і свобод, спроможними впливати на політико-економічну ситуацію на території їх проживання.

Територіальну громаду слід розглядати у контексті її спільності з територіально-просторовим утворенням, на території якого проживають члени громади, враховуючи її можливості, права, обов'язки та свободи. Адже лише такі зміни розуміння і сприйняття громади в думках самих її членів здатні покращити економічний і соціальний розвиток сільських територіальних громад.

1.2. Механізм фінансового забезпечення в умовах чинного податкового та бюджетного законодавства

Територіальна громада як основний представник місцевої спільноти на політичній арені характеризується прив'язаністю до конкретного населеного пункту. Поділ населених пунктів на міські та сільські в Україні визначає основні особливості даних територіальних громад, різницю в рівні їх розвитку та потенціалу, інфраструктурної бази. Поняття «сільська територіальна громада» кардинально відрізняється від категорії «міська громада» і характеризується певними самобутніми аспектами розвитку, відрізняється кількістю членів, територіальними особливостями, інфраструктурним розвитком та економічними можливостями.

Відомий український економіст С. І. Мельник називає сільською територією історично сформований елемент поселенської мережі, що поєднує організаційну й функціональну сукупність селищ, сіл, хуторів,

односімейних та інших жилих утворень, які знаходяться під юрисдикцією сільських (селищних) рад.

Його вдало доповнюють П. Славова і О. В. Коваленко, які дають таке визначення цього поняття: «сільська територія є економічно-екологічною категорією, регіонально-територіальним утворенням зі специфічними природно-кліматичними, соціально-економічними умовами де економічно і екологічно збалансовані та енергетично взаємопов'язані різні ресурси (природні, трудові, матеріальні, енергетичні, інформаційні, фінансові тощо) з метою створення сукупного суспільного продукту конкретної території та повноцінного життєвого середовища для сучасного і майбутніх поколінь».

Структурно поняття «сільські території» включає в себе як один зі складників соціальний аспект, який уособлюється сільською територіальною громадою як визначальним рушійним осередком розвитку відповідної території. Відомо, що будь-яка людина реалізує свої інтереси виключно на локальному рівні. Так само і громада, спрямовуючи розвиток сільської території в певний напрямок, тим самим визначає і формує якість свого життя на ній. Отже, поняття «сільська територія» та «територіальна громада села» не лише тісно взаємопов'язані та взаємозалежні, вони визначають одна одну: «потреби кожної сільської території повинні розглядатися, формуватися і задовольнятися, передусім, як інтереси і потреби певної територіальної громади» [3].

За будовою сільські території є складним багатofункціональним утворенням, «різнорівневим та багаторізновидним об'єктом управління» [45]. Тому визначення основних пріоритетів його розвитку потребує, по-перше, з'ясування специфічних особливостей цих територіальних громад як єдиної системи, по-друге, визначення характеру їх міжкомпонентних зв'язків. Тобто, диференціація сільських територій як багатовимірного об'єкта управління визначає напрямок соціально-економічного розвитку відповідної сільської території. Такий погляд на питання розвитку села підтримують М. Й. Маліка та В. А. Пуліма [34]. Вони вважають, що сталий розвиток села

повинен починатися з розроблення програми розвитку окремого населеного пункту. З цього випливає: формування відповідного механізму фінансового забезпечення розвитку сільської територіальної громади і, відповідно, сільської території повинен супроводжуватися аналізом наявної ресурсного потенціалу, галузевої спрямованості та поселенської мережі.

Як визначає О. І. Павлов [46], можна виокремити такі різновиди сільських територіальних громад:

- типово сільські (аграрні) території;
- перехідні, «змішані» території (сільські урбанізовані зони та «аграрні міста»);
- території зі спеціальним режимом функціонування (оздоровчо-рекреаційні, гірські та прикордонні).

Серед вищеназваних різновидів найбільш універсальними, зрозумілими зі сторони забезпечення функціональних аспектів розвитку є типово сільські (аграрні) території. Особливістю цього різновиду сільських територіальних громад є наявність великої кількості відповідного природного ресурсу – земель сільськогосподарського призначення. Географічно на території України до типово сільських територій належать центральні, центрально-східні, північно-східні та південні області. На таких територіях аграрна модель господарювання.

Для забезпечення економічного розвитку таких територій правильним є обрання таких напрямів діяльності:

- створення кооперативів;
- розвиток аграрних підприємств;
- надання довгострокових позикових коштів фермерським господарствам.

Звичайно, сільське господарство сьогодні займає лідируючі позиції в розвитку виробничих потужностей на селі. Але накладання на поняття «сільська територія» штампу «аграрна» неправильне та неможливе, оскільки для аграрного розвитку в системі «сільська територія» визначальною є

наявність землі, в першу чергу. Проте, розвиток сільських територіальних громад характеризується і врахуванням інших важливих факторів, зокрема визначенням пріоритетів сільської територіальної громади, специфіки розвитку та особливостей самої сільської території, а також географічне розташування. Саме тому, окрім аграрних, варто представити наступні різновиди сільських територій.

Перший серед них – перехідні, або «змішані» території. До цієї категорії належать сільські урбанізовані зони та «аграрні міста». Основною умовою розвитку сільських утворень як перехідних є наявність відповідного географічного розташування – передмістя. Адже саме тут відбувається взаємопроникнення елементів міста в систему села. Зрозуміло, що розвиток цього різновиду сільських територій відбуватиметься згідно зовсім інших пріоритетів, ніж попереднього.

«Аграрні міста» відносяться до категорії малих міст, кількість населення яких в основному не перевищує 20 тис. осіб. Їх частка в загальній чисельності малих міст становить майже 70%. Як зазначає О. І. Павлов [46], в основу класифікації «аграрних міст» покладено «їх потенціальну функціональну здатність виступати опорними центрами розвитку сіл та пунктами комплексного обслуговування сільського населення».

Для забезпечення розвитку перехідних територій (сільських урбанізованих зон та «аграрних міст» ефективними стануть такі напрямки економічної діяльності:

- залучення підприємницьких структур;
- продаж та надання в оренду земельних ділянок та споруд для ведення комерційної діяльності;
- створення комунальних підприємств.

І останнім різновидом сільських територіальних громад є території зі спеціальним режимом функціонування (оздоровчорекреаційні, гірські, прикордонні). Особливістю оздоровчорекреаційних та гірських є надання туристичних, оздоровчих та історико-культурних послуг. На території

України до таких сільських утворень відносяться села, розташовані в Українських Карпатах та у Причорномор'ї.

Розвиток прикордонних територій також потребує свого детального та всестороннього розгляду, вивчення не лише внутрішнього економіко-соціального впливу, а й екзогенного – впливу з боку іншої держави. Це фактор, який робить розгляд проблем розвитку прикордонних територій особливим в порівнянні з іншими різновидами сільських територій, і виключити який неможливо.

На територіях зі спеціальним режимом функціонування ефективними будуть такі напрямки економічного розвитку:

- рекламно-інформаційна діяльність та інфраструктурне забезпечення;
- реалізація транскордонних програм.

Як бачимо, диференціація типу сільських територій визначає напрям економічного розвитку сільських територіальних громад і, відповідно, особливості фінансового забезпечення кожного окремо взятого різновиду сільських територій. Тобто, формування механізму фінансового забезпечення сільської територіальної громади прямо пов'язане з визначенням різновиду відповідного соціальнопросторового утворення, його екзо- та ендогенних зв'язків, особливостей як цілісної сформованої системи та, водночас, як ланки держави.

Досліджуючи суть поняття «механізм фінансового забезпечення сільської територіальної громади», варто дати конкретне визначення даного терміну.

Фінансова забезпеченість територіальної громади характеризується, в першу чергу, наявністю відповідних фінансових ресурсів та відображає спроможність місцевих органів влади виконувати покладені на них законодавчо визначені завдання. Тобто, фінансова забезпеченість – це баланс між потребами територіальної громади (та органами місцевого самоврядування включно) та її можливостями.

Відповідно, механізм фінансового забезпечення розвитку території – це складова фінансового механізму, що включає сукупність усіх нормативів, джерел фінансових ресурсів та методів їх регулювання для формулювання, розподілу й перерозподілу ресурсної бази території. Таке трактування поняття «механізм фінансового забезпечення території» подає Л. Тичковська [66].

Інше визначення подає О. І. Москаль [39]. Він розглядає механізм фінансового забезпечення як сукупність економічних відносин, що виникають з приводу пошуку, залучення і ефективного використання фінансових ресурсів та організаційно-управлінських принципів, методів і форм їх впливу на соціально-економічну життєдіяльність територіальних одиниць та господарських суб'єктів. С. І. Юрій, Т. О. Кізима та Н. П. Злепко фінансове забезпечення визначають як формування цільових грошових фондів у достатньому розмірі та їх ефективне використання. Д. С. Олійник [44], акцентує увагу на таких фундаментальних основах фінансового забезпечення, як «визначення обсягу фінансових ресурсів, науково обґрунтованого їх прогнозування, створення фінансових резервів, нормативноправового забезпечення».

На нашу думку, поняття механізму фінансового забезпечення сільської територіальної громади має певні, і доволі вагомі, особливості, які визначаються відповідними цілями розвитку, меншими «територіальними об'ємами», на яких реалізується фінансова політика органу місцевого самоврядування, а відповідно і можливостями, і, що, можливо, найважливіше, воно потребує врахування притаманних особливостей розвитку даних територіальних громад – традицій, звичаїв та певних світоглядних факторів. Механізм фінансового забезпечення сільської територіальної громади формується і діє на локальному рівні, а це визначає його як такий, що потребує додаткового розгляду та врахування низки додаткових факторів.

Отож, механізм фінансового забезпечення сільської територіальної громади – це 1) система взаємопов'язаних безперервних процесів пошуку, залучення та використання фінансових ресурсів, сформована з урахуванням типових особливостей, притаманних сільському утворенню, з метою забезпечення його розвитку, підвищення якості життя населення, диверсифікації та активізації економічної діяльності та забезпечення сталого розвитку; 2) сукупність принципів, методів, інструментів та форм фінансового забезпечення розвитку сільської територіальної громади в межах визначених нормативно-правових рамок. Важливо зауважити, що формування механізму фінансового забезпечення сільської територіальної громади має орієнтуватися на перспективу потенційної фінансово-економічної самодостатності територіальної громади.

Вплив механізму фінансового забезпечення на різні аспекти як економічного, так і соціального життя має кількісну і якісну визначеність. Кількісна виявляється в обсязі тих коштів, які використовуються з різних джерел на певні цілі. Якісна визначеність фінансового впливу визначається характером розподілу і руху фінансових ресурсів, тобто формування способу пошуку і збирання ресурсу, обрання форм та шляхів руху даного ресурсу, визначення умов, на яких він виділяється, тощо [66].

Наступним етапом дослідження механізму фінансового забезпечення територіальної громади села є визначення та аналіз складових елементів механізму. «Фінанси мають бути там, де формуються та вирішуються проблеми – на місцях» – такої точки зору, як основної причини необхідності децентралізації, дотримується Володимир Рибак [66]. Особлива роль в системі джерел фінансового забезпечення розвитку територіальних громад на місцях відводиться місцевим бюджетам.

Значною мірою оновлений Бюджетний кодекс України був затверджений Верховною Радою 8 липня 2010 року. В редакції Кодексу в порівнянні з попереднім документом зміни відбулися на користь місцевих

бюджетів, а саме, в сторону суттєвого збільшення фінансової бази регіонів як напрямку до їх подальшого розвитку.

Розділи та статті Бюджетного кодексу, які стосуються місцевих бюджетів, включили в себе певні зміни щодо законодавчого врегулювання найактуальніших бюджетних питань. Надане чітке формулювання і, що не менш важливо, можливість однозначного тлумачення основних понять всіма учасниками бюджетного процесу при здійсненні бюджетних правовідносин [25]. Так, зміни торкнулися таких питань:

- приведення у відповідність до Конституції України, Закону України «Про місцеве самоврядування в Україні» та Європейської хартії про місцеве самоврядування положення щодо структурних складових ланок бюджетної системи для надання місцевим бюджетам самостійності;

- уточнення понять «місцеві бюджети» та «бюджети місцевого самоврядування» шляхом виключення зі складу місцевих бюджетів «бюджетів районів у містах» та закріплення їх за бюджетами місцевого самоврядування;

- сформовано основні правила дії механізму програмно-цільового методу в бюджетному процесі: визначено порядок застосування методу на рівні державного та місцевого бюджетів, окреслені особливі складові цього методу, сформовано фундаментальні правові аспекти для розробки середньострокового бюджетного прогнозування, що теж сприятиме активізації розвитку програмно-цільового методу.

В частині фінансового забезпечення місцевого самоврядування передбачено встановлення на постійній основі окремих норм, які до того щороку регулювалися законом про державний бюджет. А це, в свою чергу, забезпечить певну стабільність бюджетної системи. Крім того, визначено процедуру перерахування дотацій вирівнювання місцевим бюджетам, конкретизовано субвенції з державного бюджету місцевим бюджетам згідно державних програм соціального захисту, тощо [56]. Основними позитивами в

частині зміцнення та розширення фінансової частини місцевих бюджетів стали такі:

1. Віднесення деяких доходів державного бюджету в склад місцевих, а саме:

- 50% плати з користування надрами загальнодержавного значення;
- 50% збору за спеціальне використання водних ресурсів загальнодержавного значення;
- плати за ліцензії та сертифікати;
- плата за державну реєстрацію;
- 50% збору за спеціальне використання лісових ресурсів державного значення;

2. Збільшення кількості джерел формування доходів, які не враховуються при визначенні обсягу між бюджетних трансфертів, за рахунок зарахування:

- плати за землю в повному обсязі;
- єдиного податку для суб'єктів малого підприємництва (до бюджету розвитку);
- плати за торговий патент на здійснення деяких видів підприємницької діяльності (окрім плати за придбання торгових патентів пунктами продажу нафтопродуктів автозаправними станціями, заправними пунктами), що справляється виконавчими органами відповідних місцевих рад;
- фіксованого податку на доходи фізичних осіб від підприємницької діяльності;
- надходжень адміністративних штрафів;
- податку на нерухоме майно, відмінне від земельної ділянки, з віднесенням його до місцевих податків та зборів;

3. З метою стимулювання місцевих органів влади до нарощення своїх доходів перерахування до загального фонду місцевих бюджетів 50% надходжень від податку на прибуток підприємств та акцизного збору понад

річні розрахункові обсяги, визначені в законі про Державний бюджет за загальним фондом у порядку, визначеному Кабінетом міністрів України;

4. Збільшення частки зарахування до спеціального фонду бюджетів місцевого самоврядування найменше до 50% збору за забруднення навколишнього природного середовища і грошових стягнень за шкоду, заподіяну порушенням законодавства про охорону навколишнього природного середовища внаслідок господарської та іншої діяльності;

– розширення переліку видатків місцевих бюджетів, які не враховуються при визначенні міжбюджетних трансфертів, за рахунок:

– видатків на фінансування установ позашкільної освіти, центрів соціальної реабілітації дітей-інвалідів, центрів професійної реабілітації інвалідів, центрів соціально-психологічної реабілітації дітей, соціальні гуртожитки для дітей-сиріт і дітей, позбавлених батьківського піклування;

– видатків на фінансування закладів та установ комунальної власності, яким надано статус національного, виплату грошової компенсації фізичним особам, які надають соціальні послуги.

Варто звернути увагу на таку важливу складову бази оновлення Бюджетного кодексу України, як вирішення питання з надходженням плати за землю. В статті 69 Кодексу зазначено: «до доходів загального фонду місцевих бюджетів, що не враховуються при визначенні обсягу міжбюджетних трансфертів, належать... плата за землю, що зараховується до бюджетів місцевого самоврядування». Раніше плата за землю зараховувалася у розмірі 75% до міст обласного значення, а до бюджетів сіл, селищ і міст районного значення – тільки 60%. Тепер, як бачимо, плата за землю повністю зараховується до бюджетів сіл, селищ і міст районного значення. Зроблено також спробу зміцнити бюджети розвитку місцевого самоврядування, адже бюджети розвитку є основним джерелом розвитку громади.

Насамперед, варто зазначити, що бюджет розвитку – це не просто механізм перерозподілу місцевих доходів із однієї галузі економіки в іншу, оскільки бюджет розвитку виконує функцію стимулювання інвестиційних

процесів на відповідній території. Реалізація цієї функції забезпечується тим, що кошти з бюджету розвитку можуть надаватися інвесторам як пільгові кредити на реалізацію інвестиційних проектів, що пройшли конкурсний відбір, що є стимулюючим фактором для економічних суб'єктів, котрі планують здійснити інвестиції в ту чи іншу сферу.

Так, бюджет розвитку місцевих бюджетів є надзвичайно важливим елементом в складі місцевого бюджету, оскільки програми капіталовкладень є, по-перше, фундаментом економічного розвитку території, а по-друге, основою подальшого покращення життєвого рівня населення. Вплив бюджету розвитку на забезпечення соціально-економічного розвитку території показано на (рис. 1.2).



Рисунок 1.2 – Вплив бюджету розвитку місцевих бюджетів на соціально-економічний розвиток території.

Але на сьогодні в українському селі існує велика проблема з формуванням бюджету розвитку. У сільських громадах з чисельністю населення до 500 осіб бюджет розвитку не формується взагалі; з населенням 500-1000 осіб бюджет розвитку мають 11% таких сільських громад. У випадку сіл з населенням понад 5000 чоловік мова йде про 66%. А це вже свідчення того, що там є бюджети саморозвитку. Крім того, в громаді з чисельністю населення 500-1000 чоловік бюджет розвитку становить

приблизно 2,5% від загального обсягу бюджету територіального утворення, а в громаді понад 5000 осіб – 27%. Як бачимо, для самого лише формування бюджету розвитку необхідним є проведення адміністративно-територіальної реформи, яка забезпечить укрупнення територіальних громад і відповідно місцевих бюджетів.

Згідно Бюджетного кодексу України бюджету розвитку зараховуються:

- кошти від відчуження майна;
- дивіденди;
- 10 відсотків коштів від використання (реалізації) частини виробленої продукції;
- капітальні трансферти;
- кошти пайової участі у розвитку інфраструктури
- кошти від повернення позик, запозичень;
- кошти, які передаються з іншої частини місцевого бюджету
- місцеві запозичення;
- плата за надання місцевих гарантій;
- 90 % коштів від продажу земельних ділянок несільськогосподарського значення.

Як бачимо, редакція Бюджетного кодексу України 2010 року значно розширила фінансову базу місцевих бюджетів. Але це не дозволило місцевим органам влади використовувати ці кошти на вирішення тих питань, які, хоча і нагальні, але за відсутності фінансування завжди відкладалися на потім. Збільшено і навантаження на місцеві бюджети: на нижчий рівень бюджетної системи передано частину видатків, які раніше проводилися на центральному рівні.

Крім того, в Бюджетному кодексі зазначено, що фінансові нормативи бюджетної забезпеченості розраховуватимуться на підставі державних соціальних стандартів і нормативів. На даний час це лише декларація, адже здійснити такий перехід буде можливо лише після впорядкування адміністративно-територіального устрою. Але вже зараз в Кодексі вперше

наведено такий термін як «об'єднання територіальних громад, створених відповідно до закону» – «прообраз майбутніх адміністративно-територіальних одиниць – громад» [69].

Основним джерелом надходження коштів до бюджету є податки. Тому варто звернути увагу на Податковий кодекс, введення в дію якого передбачало оптимізацію системи місцевих податків і зборів. Від 1 січня 2015 року до місцевих податків належать податок на майно та єдиний податок, до місцевих зборів – збір за місця для паркування транспортних засобів та туристичний збір. Також – від 1 липня цього року 5 відсотків акцизного збору, що відноситься до загальнодержавних зборів, надходитиме у місцеву казну.

Проте, навіть після введення цих фіскальних правил в дію, відчувається велика залежність сільських бюджетів від міжбюджетних трансфертів, що пов'язане з недосконалістю в питаннях оподаткування на селі. Наприклад, для підприємств сільського господарства з урахуванням сезонності виконання господарських робіт основні виплати заробітної плати та надходження відповідно податку з доходів фізичних осіб припадають на друге півріччя, а у першій половині року існує значне недонадходження цього податку. Крім того, по першому півріччю сільгоспвиробниками не сплачується земельний податок, оскільки згідно із розділом XIII Податкового кодексу плата за землю сплачується фізичними особами протягом 60 днів з дня вручення податкового повідомлення-рішення, які видаються платникові податку до 1 липня поточного року. Фіксований сільськогосподарський податок також надходить нерегулярно, основні обсяги цього податку припадають на другу половину року – до 80 %. Таким чином у процесі виконання сільських бюджетів в першій половині року має місце недоотримання цими бюджетами більшої частини доходів, що призводить до виникнення значних фінансових розривів і відповідно вносить корективи в планування діяльності органів місцевого самоврядування.

Раціональними з точки зору фінансової самостійності місцевих бюджетів стали зміни до Податкового кодексу України (від 28.12.2014 р.). У ст. 266 Податок на нерухоме майно, відмінне від земельної ділянки встановлено, що оподаткуванню підлягає загальна площа об'єкта нерухомості (як житлової, так і нежитлової). При цьому (згідно п. 266.4.1) база оподаткування об'єкта житлової нерухомості зменшується на:

- 60 кв. метрів включно (для квартир/ри);
- 120 кв. метрів включно (для житлового/вих будинку/ків);
- 180 кв. метрів (для різних типів нерухомості, одночасного володіння квартирою/рами та будинком/ками).

До 1.01.2015 р. дачі та садові будинки були включені до переліку об'єктів, які не підлягали оподаткуванню, а починаючи з 2015 року, їх власники платитимуть податок на нерухоме майно.

Варто зазначити, що законодавець додатково надав місцевим радам право збільшувати граничну межу житлової нерухомості, на яку зменшується база оподаткування, що взагалі може ліквідувати сплату податку до бюджету, однак дані зміни є одним з перших кроків досягнення незалежності місцевих бюджетів.

В системі надання міжбюджетних трансфертів не реалізовано потенціал механізму горизонтального вирівнювання – надання трансфертів між бюджетами одного рівня. Розвитку цього напрямку отримання міжбюджетних трансфертів, а саме субвенцій з інших бюджетів, перешкоджає складна процедура їх оформлення та великий ризик неповернення. Але процедура використання такого виду міжбюджетних трансфертів забезпечить досягнення двох вагомих для розвитку бюджетної системи цілей:

- зменшення навантаження на державний бюджет – він позбавляється необхідності фінансового забезпечення частини бюджетів;
- інтенсифікація інтеграційних процесів між регіонами та територіями.

Оскільки в Україні є певна кількість самодостатніх бюджетів і серед бюджетів регіонального рівня, і серед бюджетів великих міст, селищ, то «доцільним є розгляд перспектив і наслідків встановлення міжбюджетних відносин безпосередньо між ними, без залучення коштів державного бюджету».

Серед основних методів фінансового забезпечення розвитку сільських територіальних громад вагоме місце належить самофінансуванню. Сьогодні громадські ініціативи все більше уваги звертають на механізми ефективного соціального інвестування, залучення внутрішніх фінансових ресурсів громади для вирішення нагальних проблем територіального розвитку. Феномен соціальної мобілізації як процес залучення громадян до безпосередньої участі у вирішенні муніципальних проблем характеризується як динамічний процес залучення потенціалу та бажання людей допомогти самим собі спільними діями. В даному випадку мова йде про формування та використання власного потенціалу територіальної громади. При цьому вітчизняний економіст Р. Р. Краплич визначає шість етапів ефективної мобілізації наявних локальних ресурсів, тобто алгоритм задіяння фінансового потенціалу громади:

1. Ідентифікація проблеми, вирішення якої є важливим для територіальної громади;
2. Розуміння громадянами суті проблеми і способів її вирішення;
3. Створення ініціативної групи з авторитетних представників різних суспільних секторів громади;
4. Формування ініціативною групою при залученні всієї громади чіткого та детального плану дій по вирішенні даного завдання;
5. Реалізація плану;
6. Детальне звітування перед громадою про проведені дії.

Розглядаючи питання формування ресурсної фінансової бази сільських територіальних громад, можна говорити про неспроможність власних та закріплених доходів місцевих бюджетів забезпечити надання мешканцям

сільських населених пунктів сукупності всіх необхідних та гарантованих державою послуг. А це свідчить про необхідність залучення зовнішнього інвестиційного ресурсу для забезпечення як власних, так і частини державних функцій.

Залучення зовнішнього інвестиційного ресурсу відбувається у таких формах [7]:

- міжбюджетні трансферти інвестиційного характеру;
- запозичення через механізм випуску муніципальних цінних паперів;
- здійснення позик у фінансово-кредитних установах;
- запозичення через позики в інших бюджетах;
- випуск грошово-речових лотерей;
- об'єднання інвестиційних ресурсів кількох бюджетів;
- інші джерела, не заборонені законодавством.

Вагому позицію серед основних джерел фінансування інвестиційних видатків місцевих бюджетів займає такий вид безповоротних інвестиційних ресурсів як інвестиційні трансферти. На думку деяких науковців-економістів, ситуація не зміниться ще тривалий час. Тому необхідним є удосконалення самого механізму формування та розподілу цього виду трансфертів з Державного бюджету місцевим та на рівні місцевих бюджетів – від бюджетів вищого рівня бюджетам нижчого рівня.

При розгляді питання ефективності залучення місцевими бюджетами коштів шляхом отримання кредиту у фінансовокредитних установах на перше місце виступає проблема надмірної концентрації фінансових інституцій в Україні: 54,6% діючих в Україні банків центральні офіси мають в Києві.³⁹ Відділення цих банків у регіонах виступають лише як виконавці фінансової політики головного офісу. Отже, спостерігаємо відтік фінансових ресурсів з регіонів до столиці, де вони знаходять застосування в вигляді інвестиційного ресурсу для будівництва чи фінансування інших проектів. А це забезпечує розвиток столиці, але уповільнює розвиток регіонів.

Місцеві бюджети новостворених адміністративно-територіальних одиниць мають формуватись на основі принципу субсидіарності системи місцевого самоврядування. Слід зазначити, що ефективне функціонування такої системи адміністративно-територіального устрою можливе лише за умови належної та достатньої економічної основи (майна, майнових прав, природних ресурсів та ресурсів місцевих бюджетів). Звичайно, фінансовою основою розвитку сільського населеного пункту повинні бути власні надходження місцевого бюджету, зокрема податкові.

Існуюча на сьогодні система формування власних податкових та неподаткових надходжень сільських бюджетів не дозволяє забезпечити їх фінансову спроможність та необхідні для розвитку ресурси. Як результат – більшість сільських бюджетів сьогодні є дотаційними. Тому необхідними кроками до вирішення питання фінансового забезпечення розвитку села є одночасна реалізація адміністративно-територіальної реформи в напрямку укрупнення адміністративно-територіальних одиниць і реформування бюджетно-податкової системи в частині передачі окремих податків чи їх частин до сільських бюджетів.

Отже, успішне інвестування економіки регіону чи відповідного соціально-територіального утворення – це механізм, який забезпечує вирішення трьох основних питань: - визначення джерел і обсягів інвестиційних ресурсів, які можна залучати; – основних пріоритетів інвестування; – формування алгоритму акумуляції і використання інвестиційних ресурсів.

Таким чином, формування ефективного механізму формування фінансової бази сільських територіальних громад має передбачати розширення економічної самостійності регіонів та фінансування розвитку сільських соціально-територіальних утворень. Адже від рівня економічної та фінансової, незалежності і забезпеченості адміністративно-територіальної одиниці залежить стабільність і незалежність всієї держави.

2 СТАН ОРГАНІЗАЦІЇ ФІНАНСОВОГО ЗАБЕЗПЕЧЕННЯ РОЗВИТКУ ТЕРИТОРІАЛЬНИХ ГРОМАД В УКРАЇНІ

2.1 Аналіз стану фінансового забезпечення розвитку вітчизняних територіальних громад в умовах децентралізації

Місцеві органи влади будь-якого рівня виконують дві основні функції: надання послуг жителям та підприємствам (утримання доріг, водо-, тепло-, енергопостачання, прибирання сміття, утримання парків, місць відпочинку та ін.) і управління соціально-економічним розвитком підвідомчій території. Управління розвитком може здійснюватися за допомогою різноманітного спектра стратегій, програм, конкретних дій і одноразових управлінських рішень, за допомогою яких місцева адміністрація прагне стимулювати розвиток економіки регіону, створити нові робочі місця, збільшити податкову базу, розширити можливості для певних видів економічної активності, в яких зацікавлене місцеве співтовариство.

Управління розвитком може здійснюватися за допомогою різноманітного спектра стратегій, програм, конкретних дій і одноразових управлінських рішень, за допомогою яких місцева адміністрація прагне стимулювати розвиток економіки регіону, створити нові робочі місця, збільшити податкову базу, розширити можливості для певних видів економічної активності, в яких зацікавлене місцеве співтовариство [46].

Функція соціально-економічного розвитку стає особливо значущою в перехідний період, коли до традиційних питань економічного розвитку приєднуються питання формування і розвитку ринкової інфраструктури і подолання кризових явищ, які супроводжують перехід економіки з одного стану в інший. Вихід з кризи може виявитися болючим, якщо економічні процеси пущені на самоплив, і в той же час він може бути більш гладким, якщо регіональна адміністрація буде активно впливати на процеси

економічного розвитку, використовуючи наявні місцеві переваги і створюючи нові.

Подолання кризи в будь-якій сфері життя регіону безпосередньо пов'язано з рівнем економічної активності. Соціальний розвиток, хоча і має відносну самостійність, в значній мірі визначається ресурсними можливостями, які, в свою чергу, залежать від ступеня економічного розвитку. Тому, тільки розвиваючи економічну активність, можна здійснити ті чи інші прориви в житті місцевої громади та підняти рівень добробуту населення, який в кінцевому рахунку завжди визначає успіх тієї чи іншої соціально-економічної політики.

Саме на плечі місцевої влади покладається забезпечення розвитку окремого регіону. Тому доцільно проаналізувати всю управлінську систему забезпечення розвитку Запорізького регіону.

Наразі забезпечення належного розвитку регіону належить до повноважень Запорізької обласної ради та Запорізької обласної державної адміністрації (Запорізька ОДА) – як яскраві представники органів виконавчої влади та органів місцевого самоврядування обласного рівня.

Запорізька обласна рада делегує повноваження Запорізької ОДА, відповідно до статті 44 Закону України «Про місцеве самоврядування в Україні» в контексті забезпечення регіонального розвитку, а саме підготовка і внесення на розгляд ради проектів програм соціально-економічного та культурного розвитку області, а також підготовка пропозицій до відповідних програм; забезпечення збалансованого економічного і соціального розвитку відповідної території, ефективного використання природних, трудових і фінансових ресурсів; сприяння інвестиційній діяльності на території регіону; забезпечення відповідно до законодавства розвитку усіх сфер життєдіяльності, що забезпечують належний розвиток регіону (науки, освіти, охорони здоров'я, культури, фізичної культури і спорту, туризму, тощо), та інше [37].

В структурі Запорізької ОДА існує спеціальний структурний підрозділ, який відповідає саме за фінансове забезпечення регіонального розвитку регіону. Це Департамент економічного розвитку і торгівлі.

У своїй діяльності Департамент керується Положенням, яке затверджено розпорядженням голови обласної державної адміністрації від 27 травня 2020 року № 213. У Положенні визначені основні завдання, повноваження та функціональні обов'язки. В межах свої повноважень, за Департаментом закріплені певний перелік завдань на їх виконання, основний перелік яких представлено на (рис. 2.1).




Рисунок 2.1 – Основні завдання Департаменту економічного розвитку і торгівлі Запорізької обласної державної адміністрації

Департамент в установленому законодавством порядку та у межах повноважень взаємодіє з іншими структурними підрозділами обласної державної адміністрації та її апарату, органами місцевого самоврядування, об'єднаними територіальними громадами, територіальними органами міністерств, інших центральних органів виконавчої влади, а також підприємствами, установами та організаціями з метою створення умов для провадження послідовної та узгодженої діяльності щодо строків, періодичності одержання та передачі інформації, необхідної для належного виконання покладених на нього завдань щодо реалізації заходів забезпечення розвитку регіону.

Відповідно до вищезазначених завдань, Департамент виконує ряд функцій, особливо ті, які безпосередньо пов'язані із регіональним розвитком:

1) аналізує стан і тенденції економічного та соціального розвитку області, бере участь у визначенні його пріоритетів, у проведенні структурних змін, а також формуванні напрямів інвестиційної політики та пропозиції, спрямовані на забезпечення економічної безпеки держави і детінізації економіки;

2) здійснює проведення комплексного аналізу соціально-економічного розвитку адміністративно-територіальних одиниць Запорізької області, бере участь у розробленні проектів прогнозів економічного і соціального розвитку України на середньо- та короткостроковий період, а також області;

3) проводить оцінку внутрішньорегіональної диференціації економічного і соціального розвитку регіону;

4) організує розроблення проекту регіональної стратегії розвитку та забезпечує її реалізацію;

5) вживає заходів щодо розширення міжрегіональних економічних зв'язків;

6) вносить пропозиції щодо проекту обласного бюджету;

7) розробляє та організовує виконання заходів, спрямованих на створення сприятливого інвестиційного клімату в області та формування

інвестиційно привабливого іміджу регіону;

8) сприяє формуванню інфраструктури підтримки малого і середнього підприємництва;

9) аналізує стан і тенденції розвитку зовнішньоекономічної діяльності Запорізької області, а також сприяє активізації зовнішньоекономічних зв'язків, залучає підприємства та організації області до участі у міжнародних виставках з метою виходу на нові перспективні ринки збуту товарів та послуг;

10) бере участь у реалізації на території області державної політики у сфері європейської інтеграції, тощо [42].

Також, відповідно до Розпорядження Запорізької обласної державної адміністрації від 29.07.2017 № 483 «Про заснування Агенції регіонального розвитку Запорізької області» було утворено установу на виконання плану заходів з реалізації Стратегії регіонального розвитку Запорізької області на період до 2020 року.

Це неприбуткова установа, яка є юридичною особою, що створена з метою сприяння розвитку області, розвитку окремих її територій, громад та залученню інвестицій і позик у регіональну економіку, формування позитивного іміджу області та на основі об'єднання для цього організаційних та фінансових ресурсів походженням як з території області, так і з поза її меж, та яка діє на підставі Конституції України, Цивільного кодексу України, Закону України «Про місцеві державні адміністрації», Закону України «Про засади державної регіональної політики», інших актів законодавства України, зокрема Типового положення про Агенцію регіонального розвитку, затвердженого постановою Кабінету Міністрів України від 11.02.2016 № 258, та відповідного Положення.

Агенція має право від свого імені укладати угоди (правочини), набувати майнових та немайнових прав, нести обов'язки, бути позивачем та відповідачем у суді, мати у власності кошти та інше майно, відкривати рахунки в установах банків у національній та іноземній валютах. Основні

завдання Агенції представлені на (рис 2.2).

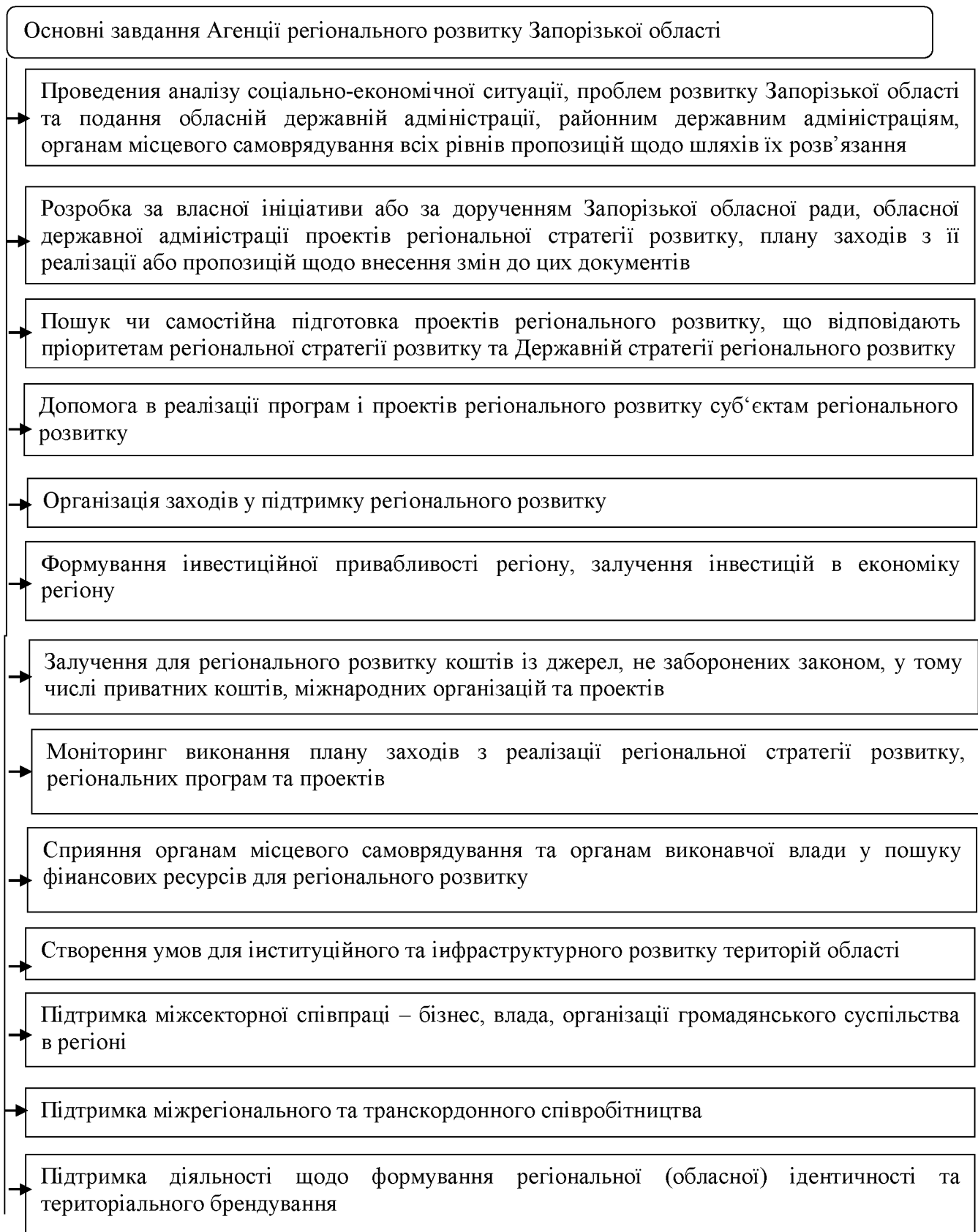


Рисунок 2.2 – Основні завдання Агенції регіонального розвитку Запорізької області

Засновниками Агенції є Запорізька обласна державна адміністрація та Запорізька обласна рада. Агенція може мати свою символіку, яка затверджується Наглядною радою Агенції та реєструється у встановленому законодавством порядку.

Окрім вищезазначених завдань, Агенція має право:

1) взаємодіяти з органами виконавчої влади, їх консультативнодорадчими органами, органами місцевого самоврядування, підприємствами, установами і організаціями, юридичними та фізичними особами;

2) отримувати в установленому порядку від органів виконавчої влади, органів місцевого самоврядування, підприємств, установ і організацій документи та інформацію, необхідні для провадження своєї діяльності;

3) утворювати, у разі потреби, комісії та експертні групи, проводити конкурси, конференції, скликати наради для виконання покладених на неї завдань;

4) набувати, орендувати і відчужувати в установленому законодавством порядку необхідне для провадження своєї діяльності нерухоме та рухоме майно, укладати договори, бути позивачем та відповідачем у судах;

5) поширювати інформацію і пропагувати свою мету, завдання, найменування і символіку; укладати договори та інші правочини з юридичними і фізичними особами, органами державної влади і місцевого самоврядування для виконання своєї мети та досягнення поставлених завдань;

6) організовувати залучення та використання внесків у грошовій і майновій формах від резидентів України та нерезидентів відповідно до чинного законодавства та правил і процедур, прийнятих у Агенції;

7) брати участь в організації і фінансуванні міжнародних і національних конференцій, семінарів та інших освітніх і просвітніх заходів,

програм та проектів, пов'язаних з метою та завданнями Агенції;

8) засновувати підприємства, установи та організації, необхідні для власної діяльності, у тому числі засоби масової інформації, відповідно до законодавства;

9) організовувати конкурси, збори, інші публічні заходи, що сприяють досягненню мети, засновувати регіональні премії та відзнаки за видатні досягнення у розвитку регіону;

10) здійснювати види діяльності та надавати послуги, що підлягають сертифікації чи ліцензуванню, після такої сертифікації чи ліцензування в установленому законодавством порядку.

Але, як вже зазначалося вище, подібні функції виконує Департамент економіки та міжнародних відносин Запорізької обласної державної адміністрації. Тому створення агенції має ряд відкритих питань щодо здійснення необхідних повноважень в рамках управління регіональним розвитком.

Агенція регіонального розвитку – це спеціальна організація, яка може утворюватися у регіонах з метою використанню внутрішнього потенціалу відповідної території задля забезпечення її розвитку, а також ефективної реалізації державної регіональної політики. Особливістю агенції є те, що вона є незалежною від влади, автономною, має власне фінансове забезпечення, приймає безпосередню участь у прогнозування та проектуванні розвитку регіону, а також її засновниками можуть виступати органи публічної влади – обласна рада та обласна державна адміністрація, та/або інші суб'єкти регіонального розвитку. Хоч вона і фінансово забезпечена установа, але вона не є бюджетною та неприбутковою.

Агенція створюється для того щоб виконувати функції спеціального офісу, який буде надавати консультації щодо підготовки та реалізації програм і проектів регіонального розвитку та загалом сприятиме підвищенню інвестиційної привабливості регіону.

Для здійснення установчих та контрольних функцій щодо діяльності

Агенції, управління переданими коштами та майном, додержанням мети її створення в Установі створюється Наглядова рада.

Агенція у відповідності зі своїми завданнями, має право на здійснення міжнародних зв'язків та діяльності у порядку, передбаченому Положенням, чинним законодавством України.

Міжнародна діяльність Агенції здійснюється шляхом участі у міжнародних проектах, роботі міжнародних організацій, а також інших формах, що не суперечать законодавству України, нормам і принципам міжнародного права.

Не менш важливим моментом є те, що в період впровадження реформи децентралізації підсилилась вагомість об'єднаних територіальних громад (ОТГ) в рамках забезпечення розвитку регіону в цілому.

В статутах ОТГ зазначено, що взаємовідносини органів та посадових осіб територіальної громади з органами виконавчої влади, діяльність яких поширюється на територію громади, базуються на засадах співробітництва та взаємодопомоги з метою забезпечення здійснення завдань соціально-економічного та культурного розвитку громади, її населених пунктів та реалізації на території громади завдань і повноважень виконавчої влади в інтересах територіальної громади.

Децентралізація дає можливість місцевим громадам та регіонам надає можливість розширити сферу впливу щодо забезпечення свого розвитку та благополуччя населення. Успішними стають ті регіони та громади, які вдало розвивають власну внутрішню спроможність, поліпшуючи внутрішні умови та використовуючи зовнішні фактори на основі власної стратегії розвитку.

Таким чином, аналіз структури управління регіональним розвитком Запорізької області дав змогу дійти висновку, що забезпечення належно розвитку здійснює обласна державна адміністрація, а саме Департамент економічних відносин і торгівлі в рамках делегованих їй повноважень від обласної ради. Запуск процесу децентралізації дав змогу акцентувати увагу на необхідності спільної роботи органів виконавчої влади та органів

місцевого самоврядування задля підвищення конкурентоспроможності регіону в рамках його розвитку і як наслідок – створення спільної установи – агенції регіонального розвитку, яка б саме займалась плануванням, забезпеченням, коригуванням та моніторингом заходів щодо розвитку області, спільно з об'єднаними територіальними громадами, місією яких також є втілення більш локальних стратегій розвитку.

2.2 Аналіз існуючих механізмів фінансування регіонального розвитку

Регіональний розвиток є складним, динамічним процесом. В основі вироблення перспективних напрямків регіонального розвитку лежить вибір щодо оптимального розміщення продуктивних сил території, як запоруки їхнього подальшого успішного функціонування. Розміщення продуктивних сил регіону залежить від особливостей території, природного, трудового та інтелектуального потенціалу, їхнього раціонального використання та накопичених фінансових ресурсів, техніко-технологічних особливостей господарювання. В останні роки в Україні відбувається процес децентралізації – передача повноважень та фінансів від державної влади якнайближче до людей – органам місцевого самоврядування. Ця реформа триває з 2014 року.

Основними джерелами фінансування регіонального розвитку є надання коштів з Державного фонду регіонального розвитку, надання субвенції з державного бюджету місцевим бюджетам на формування інфраструктури об'єднаних територіальних громад, субвенції з державного бюджету місцевим бюджетам на здійснення заходів щодо соціально-економічного розвитку окремих територій, а також виділення коштів на виконання програм, які затверджуються відповідними обласними радами, гранти, тощо.

Державний фонд регіонального розвитку (ДФРР) було створено з умовою прискорення соціально-економічного розвитку регіонів України, переведення державних інструментів розвитку регіонів в новий напрямок.

Пріоритетом став відхід від старої практики фінансування, особливо будівництва нових об'єктів або реконструкції вже існуючих, передусім бюджетної сфери, які частіше за все реалізувалися за кошти субвенції на соціально-економічний розвиток регіонів, субвенцій на соціально-економічний розвиток окремих територій, державних цільових програмах. Створення ДФРР започаткувало в Україні фінансування проектів регіонального розвитку на конкурсній основі, відповідно до регіональних стратегій розвитку та планів заходів з їх реалізації [7].

Згідно зі статтею 24-1 БКУ, державний фонд регіонального розвитку передбачається в обсязі не менше 1 % прогнозного обсягу доходів загального фонду проекту Державного бюджету України на відповідний бюджетний період. Розподіл коштів здійснюється за чітко визначеним критерієм між областями, Автономною Республікою Крим та містами Києвом і Севастополем (рис. 2.3).

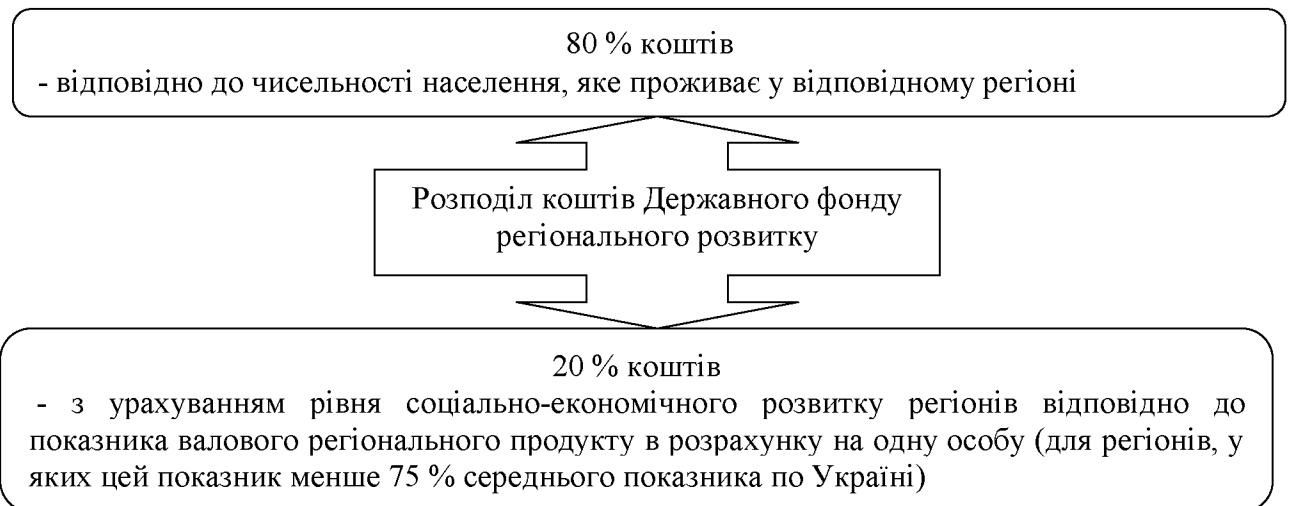


Рисунок 2.3 – Розподіл коштів Державного фонду регіонального розвитку

Така формула розподілу пояснюється тим, що вона направлена на подолання усталеної практики державної підтримки «регіонів-фаворитів». Ця норма сприяє зниженню диспропорції соціально-економічного розвитку регіонів, оскільки більше підтримки отримують слабші регіони.

Запорізька область визначена як регіон із високим рівнем соціально-економічного розвитку, тому на її частку припадає саме з 80 відсоткового обсягу.

Загалом же, кількість регіонів, які отримують кошти ДФРР за рахунок 20 відсоткового розподілу, досить велика. Так, у 2016 році кількість таких регіонів становила 14, у 2017 році – 13(цей перелік покинула Львівська область), у 2018 році – 11 (до категорій регіонів, що мають високий соціально-економічний розвиток, також перейшли Вінницька, Сумська, Чернігівська, а ось Донецька область у цьому періоді навпаки – отримала додаткові кошти за рахунок 20 відсоткового розподілу).

Важливою проблемою фінансування проектів за рахунок коштів ДФРР є власне механізм неефективного розподілу цих коштів. Згідно із системою розподілу фінансових ресурсів ДФРР, основна частина його коштів розподіляється залежно від чисельності населення, що проживає у цьому регіоні. Але постає питання: на які статистичні дані цей розподіл опирається? Інформація щодо перепису населення, що проводилось у 2001 році чи математичний розрахунок? Варто зазначити, що протягом аналізованого періоду, найбільшу частку коштів на регіональний розвиток отримували саме Донецька та Луганська області, частина території яких була віднесена до тимчасово окупованої. Додатковий розподіл коштів ДФРР між депресивними регіонами України в межах 20 % його фінансової бази не справляє помітного впливу на розвиток депресивних регіонів [40].

Проаналізуємо детальніше фінансування інвестиційних проектів та програм за рахунок ДФРР по Запорізькій області за 2017 – 2019 роки. Так, у таблиці 2.1 представлено основні дані щодо використання коштів ДФРР в Запорізькій області (ДОДАТКИ А-В).

Як бачимо, протягом аналізованого періоду, особливо у 2017 році високий рівень освоєння державних коштів на інвестиційні проекти, а у 2019 році низький рівень освоєння пояснюється тим, що станом на 31.12.2018 кошти ДФРР було отримано не в повному обсязі.

Таблиця 2.1 – Використання коштів Державного фонду регіонального розвитку в Запорізькій області

Рік	Передбачено, тис. грн.			Касові видатки на звітну дату, тис. грн.			Освоєння коштів ДФРР, %
	всього	у т.ч. кошти ДФРР	кошти місц. бюдж.	всього	у т.ч. кошти ДФРР	кошти місц. бюдж.	
2017 рік	23528,75	20704,60	2824,15	20647,49	18739,00	1908,49	90,51
2018 рік	220017,68	195305,25	24712,43	159623,68	138856,10	20767,58	71,10
2019 рік	264584,06	232303,71	32280,35	165216,13	149377,97	15838,16	64,30

На (рис 2.4) представлено динаміку освоєння коштів ДФРР та коштів місцевого бюджету по Запорізькій області.

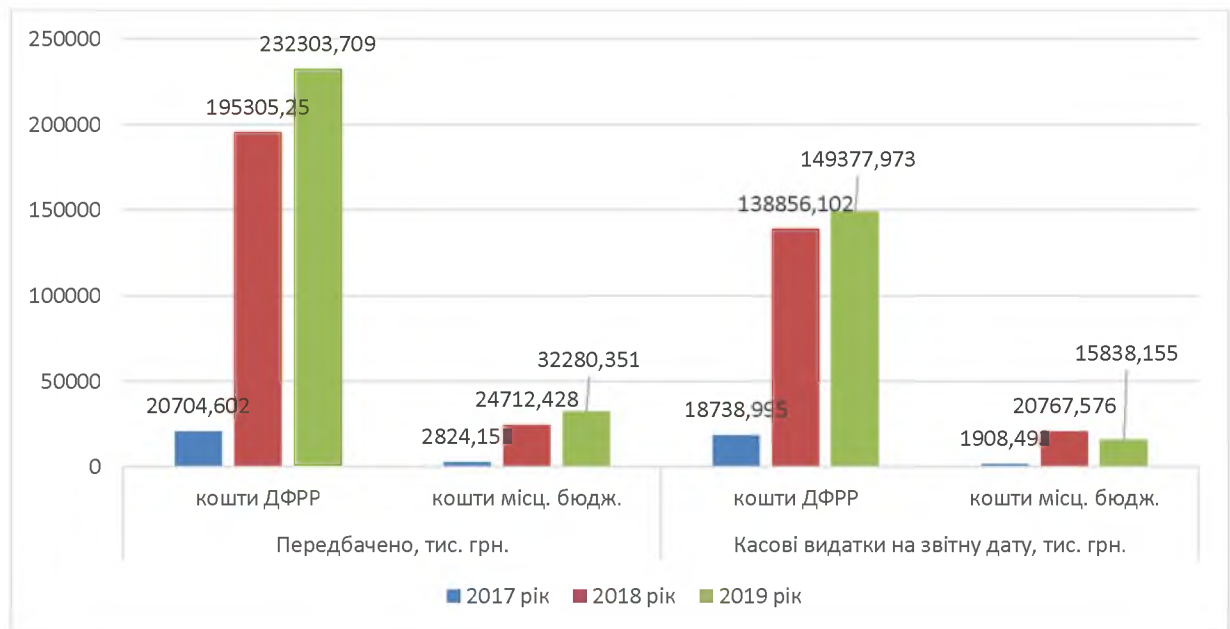


Рисунок 2.4 – Динаміка освоєння коштів ДФРР та коштів місцевого бюджету по Запорізькій області за 2017 – 2019 роки

У 2017 році по Запорізькій області реалізовувалось 29 проєктів. В тому числі 11 перехідних проєктів, реалізація яких здійснювалась у 2016 році за кошти ДФРР (розпорядження КМУ від 07.06.2017 № 439), з яких було

повністю використано кошти на «Реконструкцію водопроводу с. Чкалово Веселівського району Запорізької області» у сумі 3148,308 тис. грн., не було освоєно коштів по об'єкту ««Реконструкція центральних очисних споруд КП «Водоканал» Мелітопольської міської ради Запорізької області» (коригування праератор № 1, первинний відстійник № 2, аеротенк № 2)».

Проектів у сфері фізичної культури та спорту (розпорядження КМУ від 12.07.2017 № 461) було заплановано у кількості 10. Повністю освоєно кошти по таким об'єктам як «КУ «Стадіон «Спартак» ім. О. Олексенка» ММР ЗО – реконструкція північного крила західної трибуни» – 12070,395 тис. грн., «Придбання машини по догляду за штучною травою SportChamp для стадіону «Енергія» дитячо-юнацької спортивної школи у м. Бердянськ» – 1197,999 тис.грн., «Реконструкція футбольного поля стадіону по вул. Севастопольська, 35 в м. Пологи Запорізької області» – 3044,871 тис. грн., «Капітальний ремонт «Улаштування спортивного майданчика з синтетичним покриттям на території Веселівської ЗОШ № 2 смт. Веселе» розташованого по вул. Продольна, 59 смт Веселе, Запорізька область» – 643,800 тис. грн., «Реконструкція системи покриття на базі синтетичної трави для спортивного майданчика КЗ «Веселівська районна різнопрофільна гімназія» Веселівської селищної ради, смт. Веселе Веселівського району Запорізької області» – 560,000 тис. грн., «Капітальний ремонт приміщення спортзалу Сільського Будинку Культури с. Нестерянка Оріхівського району Запорізької області» – 214,860 тис. грн.

За цією галуззю у 2017 році не було освоєно кошти по об'єкту «Будівництво спортивного майданчику із штучним покриттям на території опорного навчально-виховного закладу Чернігівська ЗОШ I-III ст. імені Героя Радянського Союзу А.М. Темника».

Проектів соціальної сфери (розпорядження КМУ від 12.07.2017 № 461) у 2017 році передбачалося лише 2, які біли майже повністю освоєні.

Проектів з енергозбереження (розпорядження КМУ від 25.10.2017 № 760) передбачалося 6, в точу числі реалізовно було «Капітальний ремонт

будівель комунального закладу «Запорізька загальноосвітня санаторна школа-інтернат №7 I-II ступенів» ЗОР у м. Запоріжжі. Комплексне утеплення. За адресою: м. Запоріжжя, вул. Ленська, 1а» – 7696,518 тис.грн.

У 2018 році з Державного фонду до Запорізької області було спрямовано понад 195 мільйонів гривень. За рахунок цих коштів до кінця року планувалося завершити реалізацію 11 проектів. У наступних роках обсяг коштів фонду має бути не меншим. Це дасть можливість продовжити роботи на восьми інших масштабних соціальних об'єктах, термін реалізації яких 2-3 роки.

У 2019 році передбачалося фінансування 12 перехідних проектів та 11 нових. 12 перехідних проектів було затверджено розпорядженням КМУ від 15.05.2019 № 351-р (з урахуванням пропозицій регіональної комісії по перерозподілу). Зокрема передбачалося фінансування:

1) 4 проекти з обсягом фінансування з ДФРР 53,3 млн. грн. з розвитку спортивної інфраструктури – басейн у Хортицькій національній навчально-реабілітаційній академії; басейн обласної школи вищої спортивної майстерності; спортивний майданчик на території Чернігівської загальноосвітньої школи ім. Темника; шкільний стадіон Азовської загальноосвітньої школи;

2) 4 проекти з обсягом фінансування з ДФРР 65 млн. грн. з модернізації медичних закладів – обласного протитуберкульозного диспансеру; хірургічного корпусу обласної клінічної дитячої лікарні; комплексної термомодернізації обласної клінічної дитячої лікарні та обласного медичного центру серцево-судинних захворювань;

3) 3 проекти з обсягом фінансування з ДФРР 30,7 млн. грн. з реконструкції та капітального ремонту будівель освітніх закладів – Балабинської гімназії «Престиж»; Веселівської районної різнопрофільної гімназії; Запорізької загальноосвітньої санаторної школи-інтернату № 7;

4) 1 проект з обсягом фінансування з ДФРР 5,3 млн. грн. з реконструкції об'єкта культури та мистецтва – обласного художнього музею.

Варто зазначити, що ці проекти не були завершені у 2019 році, адже деякі з них передбачалося завершення проектів у 2020 році [16].

Ще одним джерелом фінансування регіонального розвитку в Україні є субвенція з державного бюджету місцевим бюджетам на здійснення заходів щодо соціально-економічного розвитку окремих територій надається для забезпечення здійснення заходів щодо соціально-економічного розвитку окремих адміністративно-територіальних одиниць. Головним розпорядником субвенцій є Міністерство фінансів України. Міністерство фінансів отримує пропозиції щодо об'єктів, які необхідно профінансувати. Перелік цих об'єктів подають Київська міська та обласні державна адміністрації, а також народні депутати. У 2017 році при Міністерстві було утворено так званий «центр ухвалення рішень з розподілу бюджетних коштів» – це Комісія для підготовки пропозицій щодо розподілу субвенцій. За її рішенням Міністерство подає КМУ пропозиції щодо розподілу субвенцій для подальшого затвердження.

Основним недоліком її розподілу власне є саме механізм цього розподілу:

- 1) відсутні чітко визначені критерії розподілу коштів державного бюджету;
- 2) відсутність публічних обговорень щодо першочерговості фінансування необхідних об'єктів;
- 3) відсутність анонсування засідань Комісії та не оприлюднення рішень щодо пропозицій фінансування об'єктів за рахунок субвенції;
- 4) домінування політичних інтересів, а не економічної доцільності фінансування об'єктів, адже більшість голосів в Комісії належить саме депутатам.

Раніше, освоєння цих коштів ґрунтувалося також на засадах співфінансування, але цей обсяг був досить мізерний – 1% від обсягу такої субвенції – для бюджетів сіл, їх об'єднань, селищ, міст районного значення, 3% – для обласних і районних бюджетів. Тепер же внесено зміни, що з 2019

року субвенція надається без обов'язкового співфінансування [45].

Далі проаналізуємо детальніше щодо освоєння коштів субвенції з державного бюджету місцевим бюджетам на здійснення заходів щодо соціально-економічного розвитку окремих територій по Запорізькій області за 2017 – 2019 роки. Так, у таблиці 2.2 представлено основні дані щодо використання коштів субвенції з державного бюджету місцевим бюджетам на здійснення заходів щодо соціально-економічного розвитку окремих територій по Запорізькій області.

Таблиця 2.2 – Використання коштів субвенції з державного бюджету місцевим бюджетам на здійснення заходів щодо соціально-економічного розвитку окремих територій по Запорізькій області за 2017 – 2019 роки

	Передбачено, тис. грн.	Касові видатки на звітну дату, тис. грн.	Залишок коштів на реєстраційних рахунках місцевих бюджетів, тис. грн.	Освоєння коштів субвенції, %
2017 рік	238 916,00	199 980,30	38 935,71	83,70
2018 рік	143 750,00	140 227,43	40 694,90	97,55
2019 рік	62574,73	55405,95	47 863,69	88,54

Таким чином бачимо, що найбільший відсоток освоєння субвенції на соціально-економічний розвиток був у 2018 році – 97,55%, при цьому на рахунках залишилось 40 694,9 тис. грн. Найменший відсоток виконання був у 2017 році – 83,7%.

На (рис. 2.5) наведено динаміку освоєння коштів субвенції з державного бюджету місцевим бюджетам на здійснення заходів щодо соціально-економічного розвитку окремих територій по Запорізькій області за 2017–2019 рр.

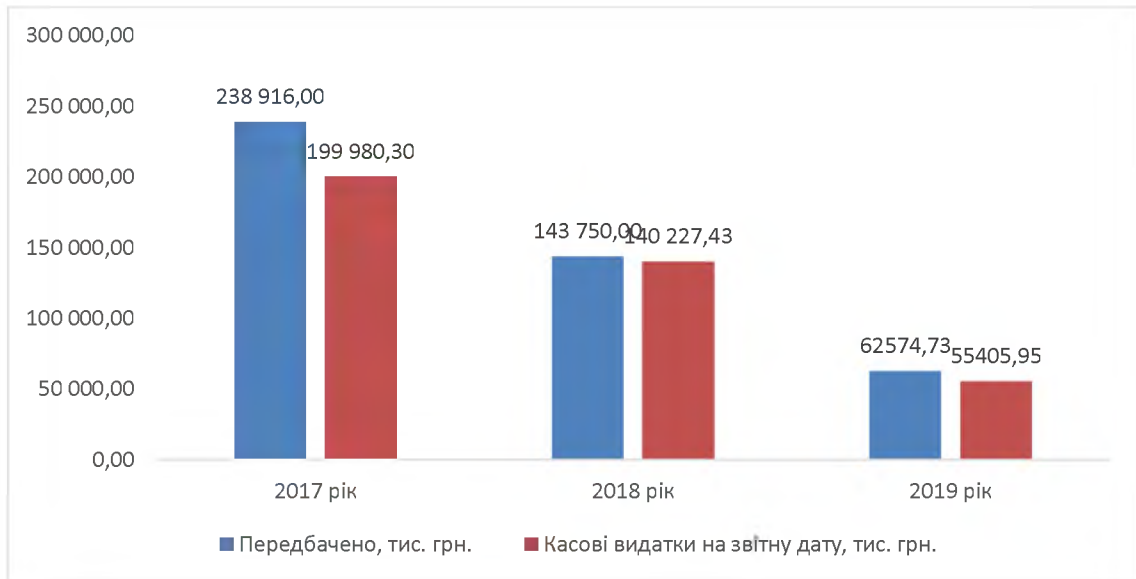


Рисунок 2.5 – Динаміка освоєння коштів субвенції з державного бюджету місцевим бюджетам на здійснення заходів щодо соціально-економічного розвитку окремих територій по Запорізькій області за 2017 – 2019 роки

Також, у таблиці 2.3 представлено обсяги коштів субвенції з державного бюджету місцевим бюджетам на здійснення заходів щодо соціально-економічного розвитку окремих територій, які передбачені тільки для об'єднаних територіальних громад.

Таблиця 2.3 – Використання коштів субвенції з державного бюджету місцевим бюджетам на здійснення заходів щодо соціально-економічного розвитку окремих територій по об'єднаних територіальних громад Запорізькій області за 2017 – 2019 роки

	Передбачено, тис. грн.	Касові видатки на звітну дату, тис. грн.	Залишок коштів на реєстраційних рахунках місцевих бюджетів, тис. грн.	Освоєння коштів субвенції, %	Питома вага, відносно загальної суми, %
2017 р	11 862,18	6 416,81	5 445,38	54,09	4,97
2018 р	10 475,00	5 264,88	10 655,50	50,26	7,29
2019 р	5061,96	5054,45	7,51	99,85	8,09

Низький показник освоєння коштів субвенції у 2017 та 2019 роках спричинений, зокрема, відсутністю затвердженої в установленому порядку проектно-кошторисної документації, що унеможливило проведення оплати робіт (товарів) органами Казначейства та призводило до накопичення залишків невикористаних коштів субвенції; необхідністю коригування проектно-кошторисної документації, а також виділенням коштів субвенції у період, не сприятливий для їх освоєння.

Так, стан освоєння коштів субвенції на здійснення заходів щодо соціально-економічного розвитку окремих територій по об'єднаних територіальних громадах Запорізькій області за 2017 – 2019 роки дещо гірший, ніж загалом по області (рис. 2.6).



Рисунок 2.6 – Динаміка освоєння коштів субвенції з державного бюджету місцевим бюджетам на здійснення заходів щодо соціально-економічного розвитку окремих територій по об'єднаних територіальних громадах Запорізької області за 2017 – 2019 роки

Найменший відсоток освоєння був у 2018 році – 50,26%, освоєно лише 5264,88 тис. грн. Найбільший відсоток – у 2019 році – 99,85 %, у цьому році і була найбільша питома вага субвенції, яка була призначена саме для ОТГ – 8,09%, а найменший – 4,97% у 2017 році (рис. 2.7).

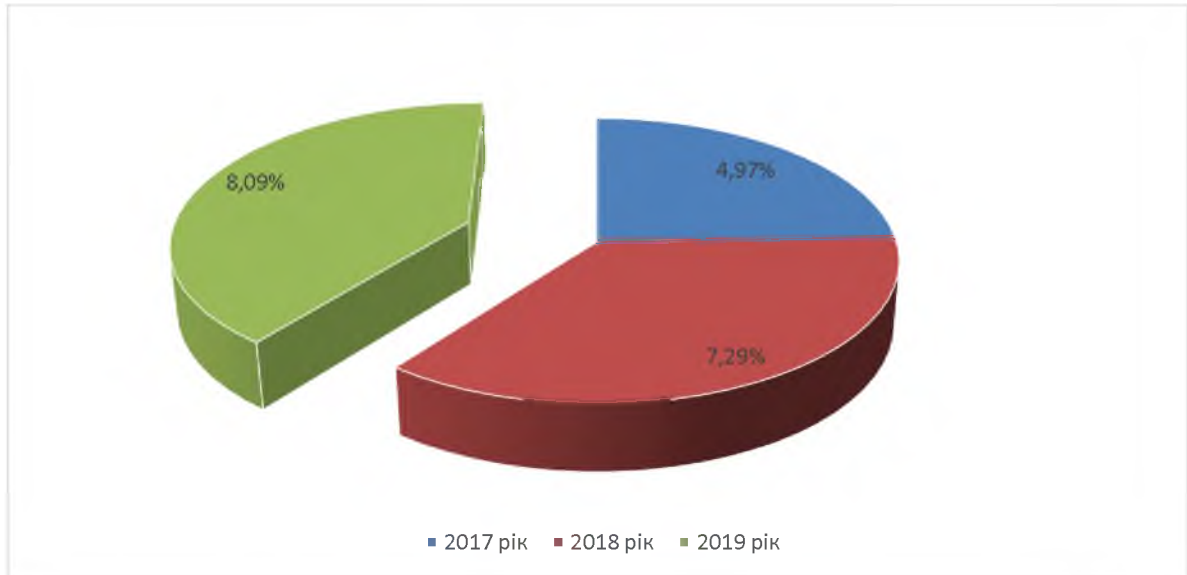


Рисунок 2.7 – Питома вага обсягу з державного бюджету місцевим бюджетам на здійснення заходів щодо соціально-економічного розвитку окремих територій по об'єднаних територіальних громад Запорізької області за 2017 – 2019 роки

В умовах децентралізації, як вже зазначалося, пріоритетним є забезпечення належного розвитку об'єднаних територіальних громад. Фінансування їх розвитку здійснюється за рахунок коштів субвенції з державного бюджету місцевим бюджетам на формування інфраструктури ОТГ (Додаток Є).

Перші кроки цього процесу в Запорізькій області почалися у 2015 році. Тоді на території регіону з'явилися перші громади – Берестівська, Веселівська, Воскресенська, Комиш-Зорянська, Преображенська та Смирновська, тому виділення коштів здійснюється на наступний бюджетний період після утворення ОТГ.

Відповідно до Постанови Кабінету Міністрів України від 16.03.2016 №200 встановлено чіткий механізм розподілу коштів субвенції за такими критеріями:

- 1) чисельність сільського населення об'єднаної громади;
- 2) площа території об'єднаної громади [8].

Ці критерії публікуються разом з сумою виділеної субвенції у

щорічних Розпорядженнях Кабінету Міністрів.

На (рис. 2.8) представлено динаміку освоєння коштів субвенції з державного бюджету місцевим бюджетам на формування інфраструктури ОТГ по Запорізькій області за 2017 – 2019 роки (Додаток Є).

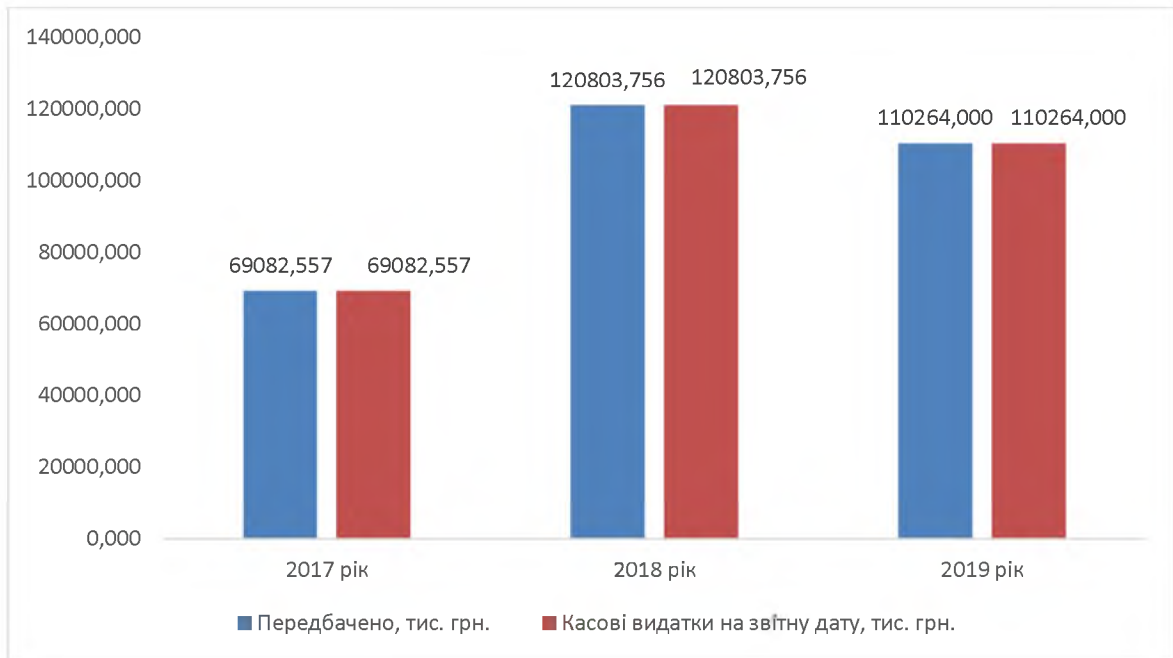


Рисунок 2.8 – Динаміка освоєння коштів субвенції з державного бюджету місцевим бюджетам на формування інфраструктури ОТГ по Запорізькій області за 2017 – 2019 роки

У 2017 році розподіл субвенції було затверджено Постановою Кабінету Міністрів України від 7 червня 2017 р. № 410, де було зазначено 16 об'єднаних територіальних громад. Фактично отримано було 69082,557 тис. грн.

Найбільший відсоток субвенції отримала Біленьківська ОТГ - 6758,895 тис. грн. (9,78%), Комишуваська ОТГ – 6368,000 тис. грн. (9,22%), Осипеньківська ОТГ – 6308,136 тис. грн. (9,13%). Найменший відсоток припав таким громадам як Ботієвська ОТГ – 1883,372 тис. грн. (2,73%), Малотокмачанська ОТГ – 1908,413 тис. грн. (2,76%), Приморськ – 2994,5 тис.грн.(4,33%) (рис. 2.9).

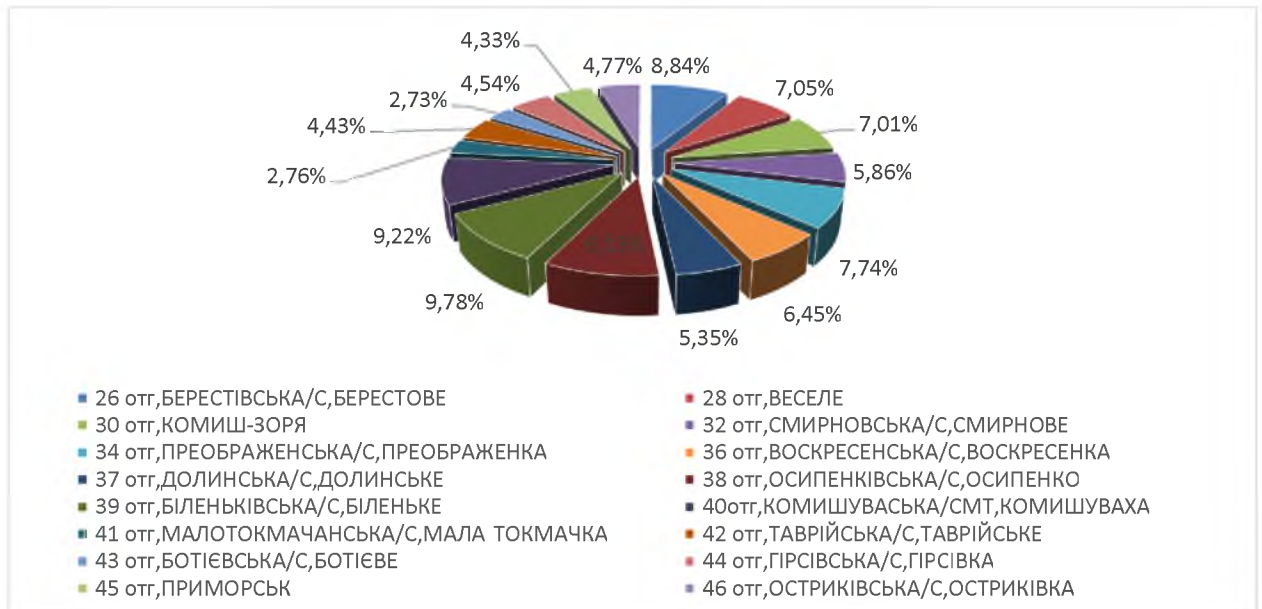


Рисунок 2.9 – Питома вага обсягу субвенції з державного бюджету місцевим бюджетам на формування інфраструктури ОТГ по Запорізькій області у 2017 році

У 2018 році розподіл субвенції було затверджено Розпорядженням Кабінету Міністрів України від 4 квітня 2018 р. № 201-р, де було зазначено 35 об'єднаних територіальних громад. Фактично отримано було 120803,756 тис. грн.

Найбільший відсоток субвенції отримала ОТГ Якимівка – 9446,409 тис. грн. (7,82%), ОТГ Чернігівка – 9442,105 тис. грн. (7,82%), ОТГ Комишувача – 5138,7 тис. грн. (4,25%). Найменший відсоток припав таким громадам як Ботієвська ОТГ – 1384,776 тис. грн. (1,15%), Малотокмачанська ОТГ – 1405,199 тис. грн. (1,16%), ОТГ Петро-Михайлівка – 1641,195 тис. грн. (1,36%) (рис. 2.10).

У 2019 році розподіл субвенції було затверджено Розпорядженням Кабінету Міністрів України від 24 квітня 2019 р. № 280-р, де було зазначено 44 об'єднаних територіальних громад. Фактично отримано було 110264,00 тис. грн.

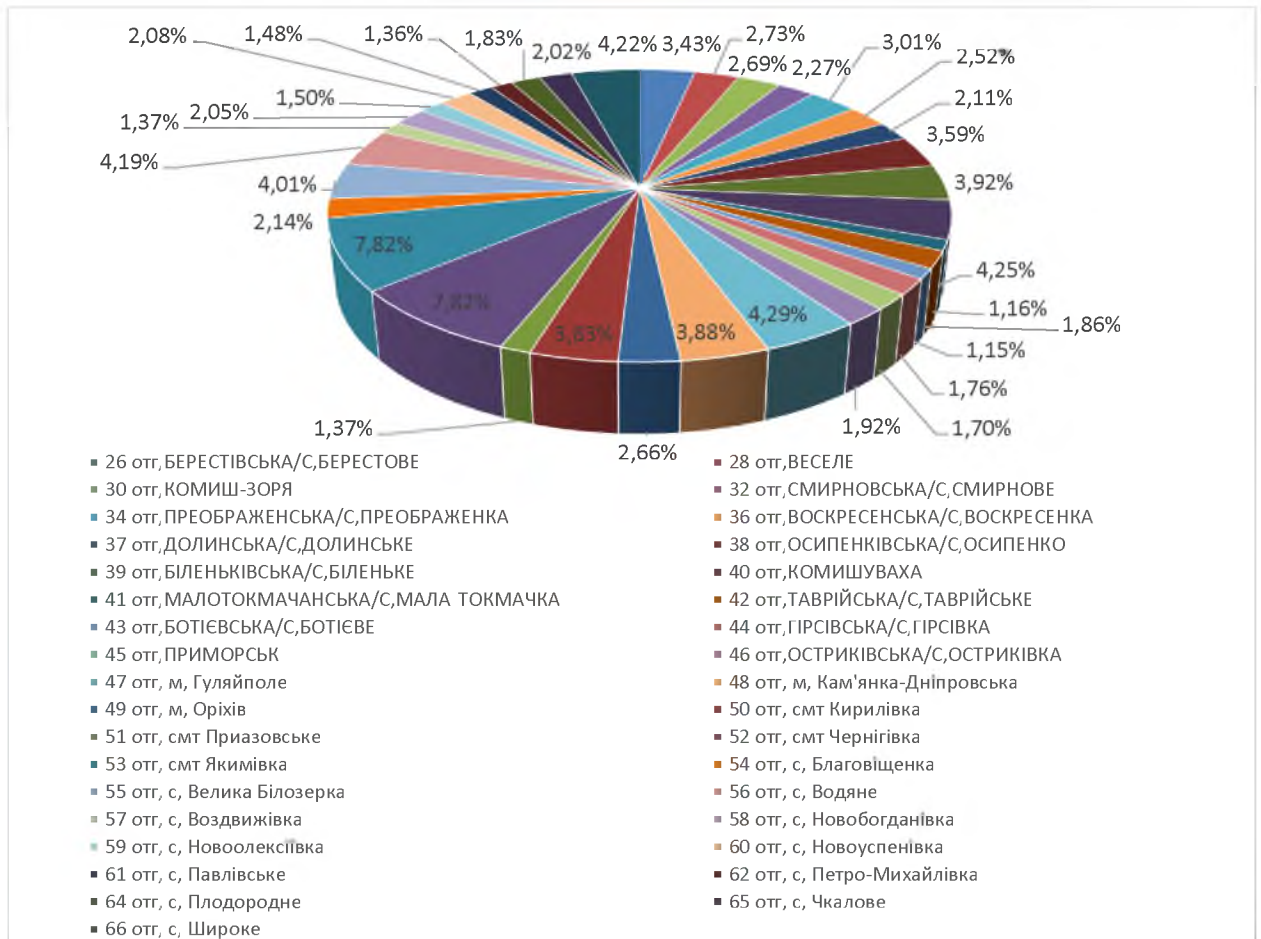


Рисунок 2.10 – Питома вага обсягу субвенції з державного бюджету місцевим бюджетам на формування інфраструктури ОТГ по Запорізькій області у 2018 році

Найбільший відсоток субвенції отримала ОТГ Чернігівка – 7659,817 тис. грн. (6,95%), ОТГ Якимівка – 7293,64 тис. грн. (6,61%), ОТГ Водяне – 4169,93 тис. грн. (3,78%). Найменший відсоток припав таким громадам як ОТГ Мирне – 620,258 тис. грн. (0,56%), ОТГ Олександрівка – 1143,368 тис. грн. (1,04%), ОТГ Петро-Михайлівка – 1262,936 тис. грн. (1,15%) (рис. 2.11).

Як бачимо, протягом аналізованого періоду було 100% освоєння коштів субвенції з державного бюджету місцевим бюджетам на формування інфраструктури ОТГ по Запорізькій області.

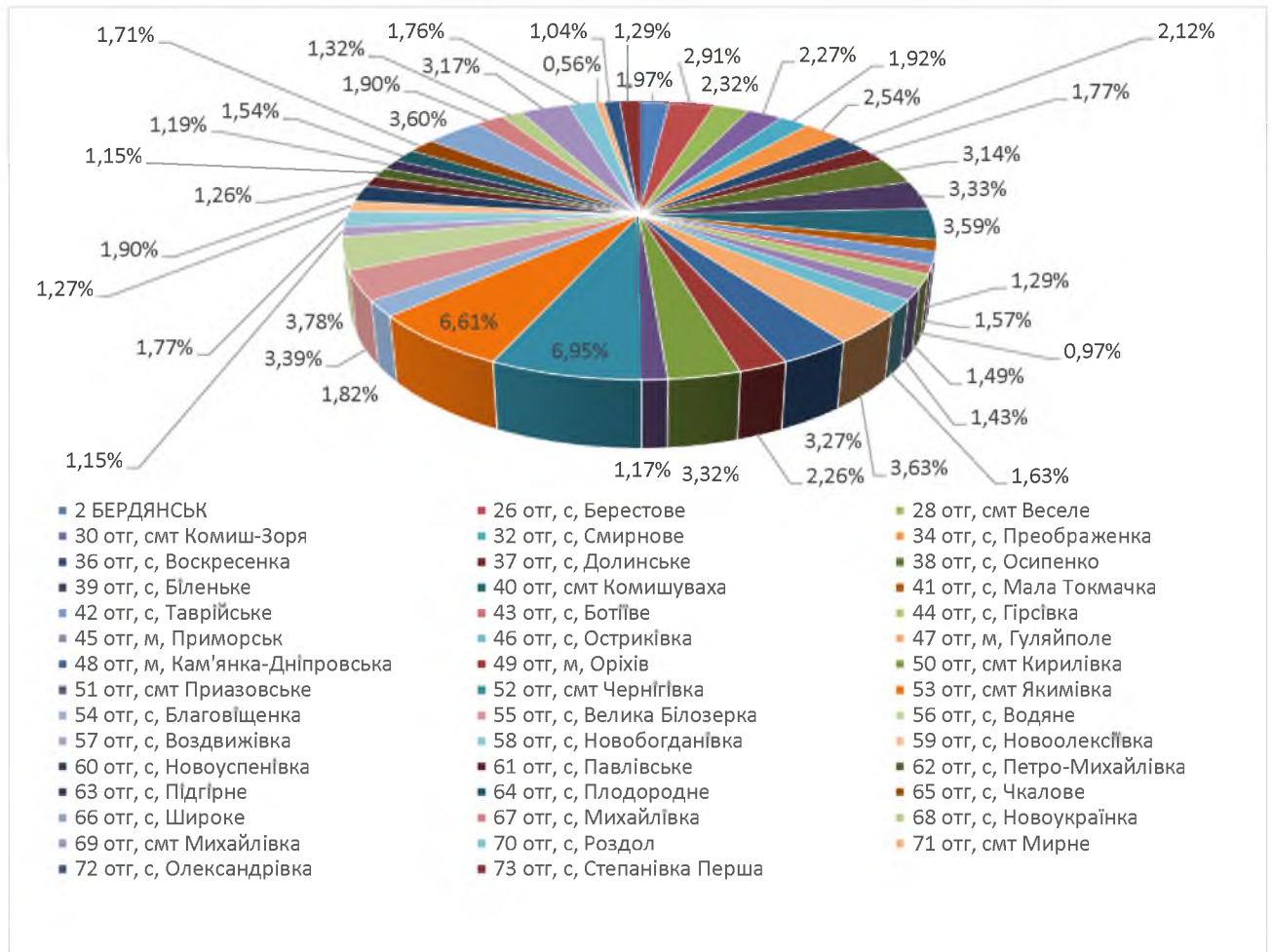


Рисунок 2.11 – Питома вага обсягу субвенції з державного бюджету місцевим бюджетам на формування інфраструктури ОТГ по Запорізькій області у 2018 році

Таким чином, проведений аналіз дав змогу визначити механізми розподілу державних коштів на регіональний розвиток за такими джерелами як кошти Державного фонду регіонального розвитку, субвенції з державного бюджету місцевим бюджетам на здійснення заходів щодо соціально-економічного розвитку окремих територій та субвенції з державного бюджету місцевим бюджетам на формування інфраструктури ОТГ. Результат показав, що цей механізм не досконалий, адже за певними параметрами не враховується стан розвитку території, чіткі потреби щодо сприяння розвитку, або навіть взагалі відсутній механізм.

Як висновок, фінансування розвитку Запорізької області забезпечується на належному рівні, кошти використовуються за призначенням і в повному

обсязі, що впливає на покращення економічного і соціального становища території.

У світовій практиці стратегічне планування є одним із загальноновизнаних інструментів сталого соціально-економічного розвитку територій. Ключовими передумовами для його впровадження стали загострення міжнародної конкуренції, ускладнення механізмів управління, необхідність пошуку оригінальних рішень класичних територіальних проблем [54].

Ефективне управління процесом соціально-економічного розвитку муніципальних утворень вимагає відповідного фінансового забезпечення реалізації стратегічних планів, що можливо тільки за допомогою бюджету розвитку, формування якого сприяє мобілізації фінансових ресурсів і виконання планів розвитку за рахунок власних доходів муніципалітету (податкових, неподаткових, муніципальних запозичень, коштів населення).

Система муніципальних фінансів в значній мірі залежить від цілей і завдань державної бюджетно-фінансової політики, методів та інструментів її реалізації.

Практичне використання бюджету потребує вдосконалення процесу планування через досягнення узгодженості фінансових (середньострокових і довгострокових) і стратегічних планів. Це дозволить реалізувати принцип бюджетування, орієнтованого на результат, і підвищити обґрунтованість прийнятих управлінських рішень.

3 РЕКОМЕНДАЦІЇ ЩОДО ПІДВИЩЕННЯ РІВНЯ ФІНАНСОВОГО ЗАБЕЗПЕЧЕННЯ РОЗВИТКУ ТЕРИТОРІАЛЬНИХ ГРОМАД В УМОВАХ ДЕЦЕНТРАЛІЗАЦІЇ

3.1 Напрями модернізації системи організації фінансового забезпечення розвитку територіальних громад

Система управління розвитком регіону є складною сукупністю елементів, що охоплює керуючу і керовані підсистеми, організаційно-структурні зв'язки між ними з метою досягнення певних результатів. Вплив органів влади і управління всіх рівнів на соціальне, економічне, технічне, екологічне та інше розвиток регіонів передбачає досягнення поставлених цілей і завдань відповідно до обраної стратегії.

Завдання управління регіоном – зв'язати окремі елементи в єдине ціле, примусити їх працювати злагоджено для досягнення стратегічних цілей: високої ефективності господарювання в регіоні, підвищення рівня життя.

Сучасна система управління регіональним розвитком повинна бути пристосована, перш за все, до вирішення принципово нових проблем і вироблення нових управлінських рішень, здатних забезпечити підвищення ефективності функціонування, як регіональної соціально-економічної системи, в цілому, так і складових її підсистем (економічних, соціальних, екологічних, інформаційних та ін.). За своїм змістом система управління ефективністю регіонального розвитку являє собою сукупність управлінських процесів (планування, організація, мотивація, контроль, аналіз і т.п.), які дозволяють місцевим органам управління визначати цілі, шляхи та механізми їх досягнення, оцінювати управлінську діяльність по досягненню цих цілей при оптимальному використанні наявних ресурсів.

Успішність регіонального управління в основному залежить від того, як організована в регіоні система зв'язків і відносин в заданих параметрах, яка характеризується поняттям «механізм». Механізм регулювання

економічних і соціальних процесів в регіоні розглядається як складна багаторівнева система. Підсистему забезпечення механізму регіонального управління можна представити у вигляді такого логічного «ланцюжка» - методичне, правове, організаційне, інформаційне, кадрове, матеріальне і фінансове забезпечення.

При розробці механізму управління регіональним розвитком слід враховувати ту обставину, що в повному обсязі компоненти регіону піддаються прямому управлінню. Вони розвиваються за принципами самоорганізації в силу об'єктивних причин. Важливо зрозуміти, яким чином вони починають рухатися. Пріоритетну роль регіонального управління покликаний зіграти державно-регулятивний компонент, який орієнтований на збереження і зміцнення соціально-економічного простору регіону. Регіональне управління соціально-економічними процесами передбачає тісну взаємодію з муніципальними органами влади. Така взаємодія має будуватися з урахуванням відносної самостійності кожного рівня в рамках їх повноважень і прийняття спільних рішень на основі партнерства, співпраці і узгодження інтересів.

В системі методів управління соціально-економічним розвитком регіону важливе значення має вибір оптимального поєднання адміністративних і економічних методів.

Адміністративні методи управління регіонами, які нерідко називають організаційно-адміністративними або організаційно-розпорядчими, містять в собі способи, прийоми, дії прямого і обов'язкового визначення поведінки і діяльності людей з боку відповідних керуючих структур регіону, базуються на притаманних регіональній системі відносинах влади і підпорядкування. Регіональні органи, наділені владою, здійснюють адміністративну діяльність, завдання якої полягає в координації напрямків діяльності господарюючих суб'єктів регіону. При цьому влада має повноваження задати «вектор» розвитку, з одного боку якого є ефективність як наслідок співвідношення результату і витрат, а з іншого – рівень довіри населення до владних

структур [63].

Сутність економічних методів полягає в тому, щоб шляхом непрямого впливу на економічні інтереси суб'єктів економіки регіону за допомогою тарифів, ціни, прибутку, оплати праці, податків, кредитів, субвенцій, тощо. Створювати механізми їх орієнтації на ефективний режим функціонування регіональної економіки за можливості без прямого втручання органів управління, але відповідно до встановлених цими органами рамок. Економічні методи управління засновані на використанні системи стимулів, що передбачають економічну зацікавленість і відповідальність підприємств і організацій регіону за наслідки прийнятих рішень і спонукають підприємства брати участь у виконанні завдань комплексного соціально-економічного розвитку регіону без спеціальних на те дозволів. Об'єктивна необхідність використання економічних методів управління викликана тим, що тільки на основі адміністративних методів неможливе ефективне рішення всієї сукупності проблем, що виникають в процесі управління економікою регіону.

Отже, забезпечення належного фінансового забезпечення безперечно, в першу чергу, залежить саме від структури управління, а саме відповідного органу влади.

Як вже зазначалось, фінансового забезпечення належить до повноважень Запорізької обласної державної адміністрації, які є делегованими Запорізькою обласною радою [42].

Зараз набирає обертів процес створення агенцій регіонального розвитку, які б на основі використання внутрішнього потенціалу адміністративно-територіальної одиниці (області) сприяли б власне забезпеченню розвитку відповідного регіону. В Запорізькій області така організація є, але її утворення може призвести до конфлікту сторін стосовно належних компетенцій, а також дублювання повноважень, адже відповідні функції вже виконує Департамент економічного розвитку і торгівлі Запорізької ОДА.

Особливою перевагою агенції є те, що вона є незалежною від влади, автономною, має власне фінансове забезпечення, приймає безпосередню участь у прогнозуванні та проектуванні розвитку регіону. Тоді, доцільно частину повноважень Департаменту, в межах забезпечення регіонального розвитку передати до компетенції агенції. Тому, розглянемо які функції повинна б виконувати така організація.

Функції регіонального управління в цілому є зовнішніми проявами відносин з управлінням в рамках функціонування структурних підрозділів суб'єкта, а також діяльності щодо цілеспрямованого управління процесами розвитку територіального природно-громадського комплексу регіону, включаючи, наприклад, соціально-економічні процеси, процеси природокористування і т.д. Саме функції формують основи взаємодії елементів системи регіонального управління, перебуваючи в нерозривному взаємозв'язку з процесами її структуроутворення.

До числа найбільш важливих, системоутворюючих загальних функцій регіонального управління можна віднести такі, що представлені на (рис. 3.1.), а також надати їм характеристику.

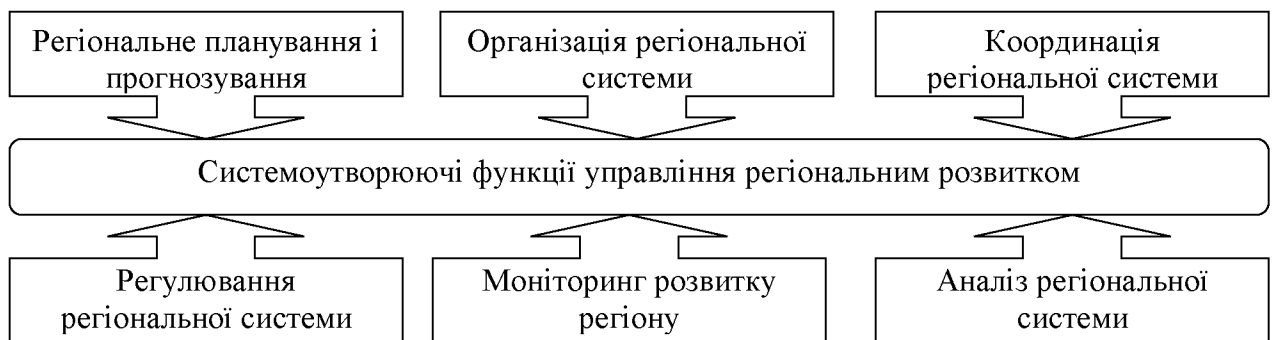


Рисунок 3.1 – Системоутворюючі функції управління регіональним розвитком

Серед основних функцій управління регіональною формацією необхідно в першу чергу виділити функції регіонального планування і прогнозування.

Функція регіонального прогнозування пов'язана з передбаченням перспектив розвитку регіонального природно-громадського комплексу, а також з передбаченням розвитку регіональної середовища. Регіональний прогноз пов'язаний з вивченням комплексу регіональних особливостей природи, населення, господарства і закономірностей їх просторової організації.

Функція регіонального планування нерозривно пов'язана з функцією регіонального прогнозування, утворюючи певну єдність. Функція регіонального планування включає визначення найближчих цілей розвитку регіону і розробку програми дій для досягнення цих цілей. Основним завданням регіонального планування в контексті територіального підходу є формування належних умов суспільного життя з урахуванням їх територіальної диференціації, вплив на розвиток та розміщення економічних і соціальних підсистем регіону. Основні результати регіонального планування повинні визначати найближчі перспективи розвитку економіки регіону, його соціальної сфери, виробничої і соціальної інфраструктур, використання природних і трудових ресурсів, перспективи розвитку екосистеми регіону і охорони навколишнього середовища. Основним документальним підтвердженням реалізації цієї функції має бути Стратегія розвитку Запорізької області, а також відповідні цільові програми (наприклад, програма економічного і соціального розвитку Запорізької області).

Організація являє собою одну з головних стадій процесу управління регіоном. Вона пов'язана з визначенням раціональних форм поділу управлінської праці, складу ланок організаційної структури управління, регламентацією операцій, робіт, а також визначенням повноважень і відповідальності органів управління, застосування правил узгодження прийняття рішень, тощо. Зміст функції організації обумовлено в основному визначенням форм територіального поділу управлінської праці і формуванням територіальної структури регіональної системи. Основною

метою цієї функції має бути в першу чергу забезпечення можливостей збереження і поліпшення стану територіального природно-громадського комплексу. Для цього організація регіональної системи повинна, наприклад, забезпечувати високу оперативність управління в особливих, критичних ситуаціях, швидку реакцію на ті негативні зміни, які виникають внаслідок надзвичайних або катастрофічних явищ.

Складність регіональної системи і великі розміри її території об'єктивно ускладнюють реалізацію організаційних рішень щодо підвищення оперативності реакції в нестандартних ситуаціях, збільшуючи обсяги матеріальних і фінансових витрат з організації швидкого реагування. В цьому плані цілі організації регіонального управління диктують необхідність деякої надмірності ресурсів системи управління, так як при її відсутності ставиться під загрозу саме існування регіону. Тому доцільно, в умовах децентралізації, щоб агенція мала власні представництва в межах територіальних громад – відділи забезпечення розвитку територіальної громади, або відповідальних спеціалістів. Це дало б змогу здійснювати оперативне реагування на певні ситуації, реалізацію певних заходів, тощо.

Функція координації регіональної системи пов'язана із забезпеченням узгодженості управлінських дій в просторі і в часі. Зміст даної функції в основному обумовлюється властивістю тимчасової організованості територіальних систем, яку характеризує тривалість процесів, що відбуваються, їх послідовність, інтенсивність, сила взаємодії і т.д. Значення цієї функції зростає в міру розвитку структури і функцій регіональної системи, а також зі збільшенням числа рівнів регіональної ієрархії. Координація повинна відбуватися у взаємоузгодженості з іншими органами влади, структурними підрозділами, установами та організаціями. Це дасть змогу злагоджено провадити єдину регіональну політику, а також досягти поставлених цілей ефективного розвитку регіону, адже першочерговою функцією агенції (як зазначено саме в Типовому положенні) є саме надання консультацій стосовно підготовки та реалізації програм і проєктів

регіонального розвитку та за сприяння підвищенню інвестиційної привабливості регіону [40].

До числа основних функцій можна віднести також регулювання регіональної системи. Її виконання пов'язане з формуванням управлінських впливів (команд, розпоряджень) щодо усунення відхилень і неузгодженостей в цілеспрямованому розвитку регіональної системи, які виявляються і оцінюються при виконанні функцій моніторингу та аналізу регіональної системи.

Особливою функцією управління регіональним розвитком, яка мало характерна для інших об'єктів, є функція регіонального моніторингу. Вона являє собою аналог функції контролю. Регіональний моніторинг пов'язаний із забезпеченням безперервного виявлення і оцінки диспропорцій, дефектів, небезпечних і негативних явищ та інших перешкод стабільного розвитку соціальної та економічної підсистем регіону, його природного середовища з позицій поставлених цілей і завдань управління. Ця функція включає фіксацію і попередню оцінку поточних станів об'єкта управління, виявлення відхилень поточного стану регіону від запланованого, а також кількісну і якісну оцінку відхилень. Відхилення фактичного і запланованого станів породжуються як об'єктивними, так і суб'єктивними причинами, які виникають в процесі функціонування регіональної системи. Вони і мають такі джерела, як внутрішньогалузеві і міжгалузеві проблеми регіонального розвитку, стан природного середовища, економічна ситуація в країні та ін.

Для забезпечення моніторингу регіону необхідна організація відповідних матеріальної бази і особливої інформаційної системи, включаючи збір і передачу інформації, накопичення даних та ін. Реалізація даної функції в повному обсязі пов'язана з вирішенням складних проблем технічного, інформаційного а також і організаційного плану. На відміну від усіх зазначених вище функцій регіонального управління, моніторинг здійснюється фрагментарно при відсутності належного рівня комплексності.

До складу функцій управління регіональним розвитком необхідно

включити також і аналіз регіональної системи. За своїм змістом дана функція пов'язана, перш за все, з комплексним аналізом стану регіональної соціо-еколого-економічної системи та результатів управління даною системою.

Таким чином, наразі часткове виконання функцій супроводжується їх відомчою роздробленістю, що в цілому знижує ефективність управління регіоном. Тому створення агенції регіонального розвитку в Запорізькій області не тільки як консультативного органу, а й розширити повноваження стосовно розробки стратегій розвитку з визначенням сильних і слабких сторін, загроз та можливостей, співпраці з іншими органами, компетентними в своїй сфері, залучення їх до співпраці, розробка та затвердження інвестиційно-інноваційних проектів, постійних моніторинг та аналіз ситуації, коригування заходів та багато іншого.

Отже, на (рис. 3.2) доцільно представити удосконалену структуру управління регіональним розвитком.

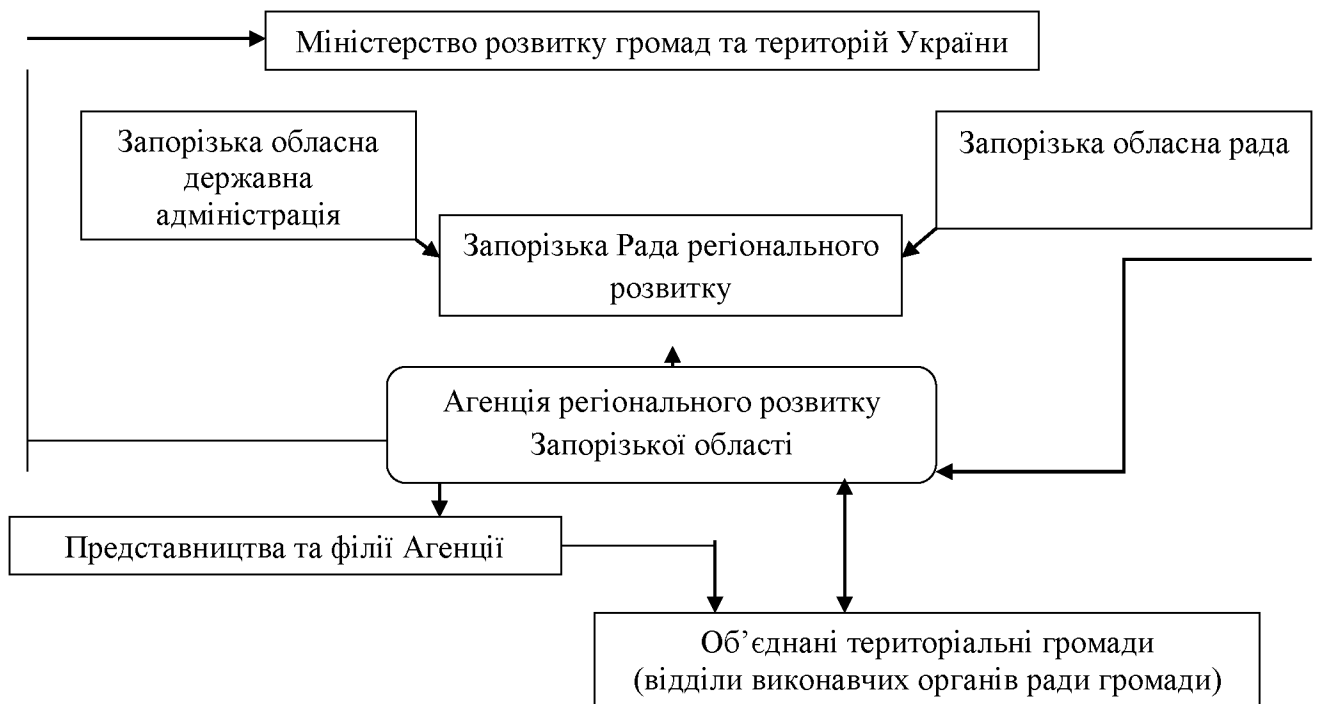


Рисунок 3.2 – Місце Агенції регіонального розвитку Запорізької області в структурі управління розвитком регіону

Агенція регіонального розвитку Запорізької області створюється

спільно з Запорізькою обласною адміністрацією і Запорізькою обласною радою. Оскільки, як вже зазначалося, утворення агенції буде дублювати повноваження із Департаментом економічного розвитку і торгівлі відносин Запорізької ОДА, то буде доцільно їх передати відповідній агенції, які стосуються розвитку регіону, разом із кадровим потенціалом, щоб не втрачати час на перекваліфікацію або навчання штатних працівників, тим самим з подальшою можливістю щодо розширення штату, щоб безперебійну і оперативну роботу.

Агенція регіонального розвитку має бути підзвітною перед своїми засновниками через Запорізьку раду регіонального розвитку – яка може стати так званою наглядовою радою агенції, повноваження якої визначалися б відповідним Положенням.

Також агенція регіонального розвитку повинно надавати інформацію стосовно регіонального розвитку, використання субвенцій та коштів ДФРР до Міністерства розвитку громад та територій України, з метою проведення всеукраїнського моніторингу.

Відповідно до Типового положення, агенція регіонального розвитку може мати представництва та філії. Це може полегшити навантаження на головний офіс, а також розподілити повноваження за окремими районами, з метою оперативного втручання у вирішенні певних питань та забезпечення розвитку окремих громад. Агенція також тісно повинна співпрацювати з об'єднаними територіальними громадами щодо забезпечення розвитку на місцях, залучення коштів з додаткових джерел, реалізацію проектів, тощо. З боку ОТГ, за ці питання повинні відповідати відповідні відділ (спеціалісти) [40].

Залишається відкритим питання щодо фінансування агенції регіонального розвитку. Адже це є неприбуткова організація, але вона може надавати платні послуги, до яких можна віднести:

- 1) розробка стратегій розвитку громад, проектів регіонального розвитку та розвитку громад;

- 2) організація та проведення тренінгів, форумів, підвищення кваліфікації;
- 3) консультування з питань розвитку малого та середнього підприємництва, залучення інвестицій, розробки бізнес-планів, стартапів, тощо;
- 4) надання аналітичної інформації щодо розвитку окремих галузей регіону (на запит клієнтів);
- 5) консалтинг, аутсорсинг, розробка бренду, маркетингового плану, тощо [28].

Це не повний перелік можливих послуг, які зможе надавати агенція регіонального розвитку, тим самим здійснювати співпрацю не тільки з місцевими органами влади, але і з приватним сектором, громадськими організаціями, міжнародними організаціями.

На рівні об'єднаних територіальних громад можливе введення окремої посади, або відділу з питань розвитку громади.

Департамент розвитку громади надає широкий і різноманітний спектр послуг громаді, починаючи від повсякденних потреб, таких як контроль над тваринами, до управління діяльністю громади з планування, що визначає довгостроковий ріст і розвиток. Незалежно від того, чи є темою характер сусідства, економічний розвиток, збереження навколишнього середовища, житло, ефективні засоби пересування чи будь-який інший аспект розвитку та діяльності громади, Департамент розвитку громади несе певну відповідальність.

Менеджер з розвитку громади відповідає за розширення та вдосконалення громадських послуг. Вони повинні визначити потреби своєї громади. Це може включати потреби, які потребують нового будівництва, або потреби, що передбачають реконструкцію існуючих об'єктів. Менеджер з розвитку громади, уточнює проект, складає бюджет, забезпечує отримання дозволів та контролює проект, щоб забезпечити дотримання правил. Вони консультуються з інженерами та іншими, хто бере участь у фактичному

процесі будівництва. Вони також ведуть та оновлюють відповідні документи, що стосуються проектів розвитку. Вони можуть нести відповідальність за нагляд за командою співробітників, яка також працює над завданнями, пов'язаними з реалізацією проектів розвитку. Їх мета – забезпечити, щоб проекти залишались на бюджеті, відповідали стандартам громади та обслуговували потреби громади.

Менеджер повинен володіти певними якостями, які можна представити в таблиці 3.1.

Таблиця 3.1 – Основні навички та якості менеджера з питань розвитку об'єднаної територіальної громади

№	Назва навичок	Характеристика
1.	Освіта	Стандартною освітньою вимогою до менеджера з розвитку громади є наявність ступеня бакалавра. Напрямки навчання, які можуть принести користь тим, хто розглядає цю кар'єру, включають державне управління, комунікації та економіку. Ці посади, як правило, вимагають від претендентів практичного, відповідного досвіду роботи, тому академічні варіанти, які допомагають навичкам управління розвитком, будуть корисними. Фізичні особи можуть обрати сертифікат управління або отримати ступінь магістра з управління проектами.
2.	Необхідні навички	Менеджер з розвитку громади, як правило, відповідає за обробку кількох проектів одночасно, тому вони повинні мати сильні навички багатозадачності. Навички бюджетування важливі для створення реалістичних бюджетів, забезпечення їх дотримання та знання того, скільки грошей потрібно зібрати на конкретні проекти. Зазвичай ці менеджери здійснюють нагляд за персоналом, який їм підпорядковується, тому вони повинні мати навички керівництва, щоб ефективно делегувати обов'язки та продовжувати наглядати за персоналом у міру необхідності. Їм потрібні навички вирішення проблем, щоб визначити, як вирішувати проблеми серед співробітників або з конкретними запропонованими проектами. Організаційні навички важливі, оскільки вони повинні забезпечити своєчасне та правильне виконання всіх необхідних завдань.
3.	Пов'язана кар'єра	Менеджер з розвитку громади допомагає потребам громадських служб, а тих, хто розглядає цю кар'єру, також можуть зацікавити інші керівні ролі, які передбачають надання громадських послуг, наприклад, бути менеджером громадських служб, містобудівником або адміністратором охорони здоров'я.

Вони також можуть брати участь у програмах громад, таких як

ініціативи в галузі охорони здоров'я чи освітні програми. Вони можуть нести відповідальність за забезпечення фінансування програм або можуть оцінювати заявки під час нагляду за будівельним проектом, щоб визначити, кому слід присудити контракт. У деяких випадках ці фахівці можуть бути найняті. Ті, хто працює у фінансових установах, працюють над реалізацією бачення щодо громади та допомагають реалізувати цілі розвитку громади.

Отже, система управління розвитком об'єднаної громади – це складна сукупність елементів, яка включає керуючу і керовані підсистеми, організаційно-структурні зв'язки між ними з метою досягнення певних результатів. Система управління ефективністю розвитку об'єднаної громади за своєю формою – це комплекс заходів, спрямованих на забезпечення сталого, збалансованого, динамічного регіонального соціально-економічного розвитку. До числа найбільш важливих функцій регіонального управління відносяться: регіональне планування і прогнозування, організація, координація і регулювання регіональної системи, моніторинг регіону та аналіз регіональної системи. Всі ці функції повинна виконувати одна організація, наприклад – агенція регіонального розвитку, яка функціонує в Запорізькій області, адже відомча роздрібненість тільки знижує ефективність управління регіональним розвитком.

3.2 Розширення джерел фінансування розвитку об'єднаних громад

Система управління фінансами об'єднаної громади займає важливе місце в системі заходів по формуванню і розвитку економічних відносин на кожному етапі соціально-економічного розвитку держави. Механізми управління фінансами знаходяться в прямій залежності від офіційно прийнятої концепції господарювання, що становить методологічну основу розробки моделі економічного механізму держави. Ось чому актуального значення набуває дослідження системи і фінансових механізмів управління регіональною економікою в сучасних умовах.

У процесі розвитку ринкових відносин і трансформації соціально-економічної структури суспільства посилюється роль регіону як єдиного економічного суб'єкта з сильними внутрішніми економічними зв'язками. Регіон, як складна система, складається з елементів і зв'язків між ними. До числа основних елементів цієї системи відносять: соціальну спільність людей, населення території, об'єднане численними зв'язками (виробничими, культурними, релігійними), єдиними цілями і завданнями. Елементи регіональної системи знаходяться в органічній єдності. Просторову спільність регіону забезпечує територія, взаємозв'язок елементів - виробнича (зв'язок, комунікації, транспорт) і соціальна інфраструктури (народна освіта, охорона здоров'я, наука, фізична культура, спорт і т. д.). Кожна територіальна система, будь-яка її підсистема має свої елементи, блоки підсистеми і зв'язки між ними, свої специфічні цілі, завдання, потреби і інтереси.

Як соціально-економічна система об'єднаної громади несе в собі не тільки передумови ефективного функціонування і розвитку, але також ймовірність системної кризи аж до руйнування в разі неадекватного управління ним. Кожен регіон відрізняється своєю економічною і соціальною структурою, тому всі процеси, що протікають в регіоні і вимагають управління, повинні відповідати інтересам вирішення завдань, притаманних конкретному територіальному утворенню.

Управління в об'єднаній громаді є комплексом цілеспрямованих дій на базі сучасних принципів, спрямоване на забезпечення оптимального функціонування регіональної системи. Воно спрямоване на ефективне використання місцевих природних, фінансових і трудових ресурсів, розвиток соціальної інфраструктури, реалізацію розроблених проектів територіально-соціальної системи або її підсистем з метою забезпечення динамічного розвитку регіону, якості життя проживаючих громадян.

Система регіонального управління включає в себе:

- 1) систему державних і регіональних органів влади;

- 2) сукупність функцій, що здійснюються державними органами, а також різноманітні методи, ресурси, використовувані для реалізації цих функцій;
- 3) систему державної служби;
- 4) систему зв'язків (прямих і зворотних), що виникають між об'єктами і суб'єктами управління [25].

Необхідною умовою функціонування регіональних органів влади, виконання ними функції управління, забезпечення належного регіонального розвитку є саме необхідні для цього фінансові ресурси.

Розвиток фінансових механізмів управління регіональною економікою сприяє прискоренню економічного розвитку регіону, створення сприятливих умов для функціонування підприємств, прискоренню оборотності фінансових капіталів, припливу інвестицій в економіку регіону, підвищення довіри до економіки регіону в цілому.

В умовах ринкових відносин однією з головних складових стійкого розвитку регіону стає ефективна мобілізація фінансового потенціалу території. Значне розширення функцій органів регіонального управління обумовлює необхідність залучення додаткових коштів для покриття витрат по розвитку регіонального господарства. Тому без вивчення реальних фінансових можливостей території навряд чи можливо комплексний розвиток регіону і збільшення його економічної бази для реалізації соціально-економічних програм.

У ринкових відносинах, формування і використання фінансових ресурсів регіону змінюється. В основу регіонального фінансового управління також закладаються принципи самозабезпечення і самодостатності, які підвищують економічну зацікавленість регіональних органів управління в створенні власних фінансових ресурсів. Вирішення соціальних та економічних проблем регіону визначається його можливістю і здатністю відтворювати власні фінансові ресурси і залучати їх зі сторони. Визначення

та оцінка фінансового потенціалу набувають важливе місце для розробки адекватних фінансових механізмів управління економікою окремої території.

Фінансовий механізм – це складова частина господарського механізму, представлена сукупністю видів і форм організації фінансових відносин, умов і методів обчислення, що застосовуються при формуванні фінансових ресурсів, освіті та використанні грошових фондів цільового призначення. Фінансовий механізм використовується для впливу на економіку і соціальну сферу, проведення єдиної фінансової політики держави, регіонів, муніципальних утворень, суб'єктів господарювання [49].

Вплив фінансового механізму на економіку і соціальну сферу здійснюється, з одного боку, через структуру фінансового механізму та націленість різних його частин на рішення конкретних завдань і досягнення реального ефекту, з іншого, – через величину фінансових ресурсів, що формуються в розпорядженні господарюючих суб'єктів і держави і направляються на задоволення потреб суспільства (держави, його територіальних структур, господарюючих суб'єктів, громадян).

За матеріальним змістом фінанси регіону можна визначити як цільові фонди грошових коштів, в сукупності представляють собою фінансові ресурси, що використовуються на: економічний і соціальний розвиток територій, головним завданням яких є фінансове забезпечення соціальної і частково виробничої інфраструктури.

Управління фінансовими ресурсами об'єднаної громади базується на індивідуально виробленій регіональній фінансовій політиці. Сутність фінансової політики регіону можна визначити як цілеспрямовану, науково обгрунтовану діяльність регіональних органів зі створення на основі ефективного використання соціально-економічного потенціалу території фінансової бази, достатньої для вирішення проблем соціального та економічного розвитку регіону, раціональному використанню власних і залучених фінансових ресурсів в інтересах його населення [21].

Фінансова політика об'єднаної громади є ядром його соціально-економічної політики і відображає всі його фінансові взаємовідносини з громадськими інститутами та громадянами. При плануванні фінансової політики регіону слід виходити з необхідності забезпечення фінансової і соціальної стабільності. Збалансована фінансова політика регіону – основа нових фінансових взаємовідносин, нового соціального контракту між державою і регіоном, заснованого на неухильному виконанні взаємних зобов'язань.

На (рис 3.3) представлено рекомендовані джерела фінансування розвитку об'єднаної громади, зокрема їх можна поділити на внутрішні та зовнішні, які доцільно диверсифікувати, тобто, для фінансування програми або проекту, поєднувати декілька внутрішніх джерел, або комбінувати їх із зовнішніми.

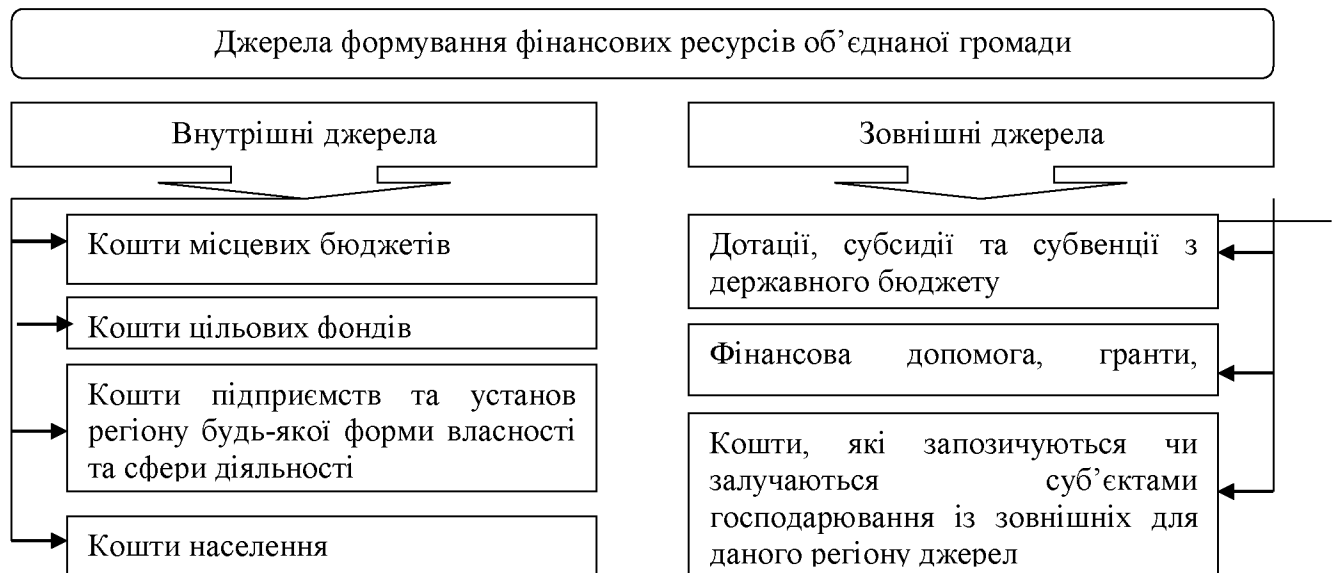


Рисунок 3.3 – Джерела формування фінансових ресурсів об'єднаної громади

Місцеві фінанси виступають як сукупність грошових відносин, пов'язаних з формуванням, розподілом і використанням фінансових ресурсів для вирішення завдань соціально-економічного розвитку муніципального освіти, підвищення якості життя проживає на його території населення. Як

джерело фінансування, використовується саме бюджет розвитку – це доходи і видатки місцевого бюджету, які утворюються і використовуються для реалізації програм соціально-економічного розвитку, зміцнення матеріально-фінансової бази. Реалізація бюджету розвитку в економічних системах різного рівня дозволить підвищити інвестиційну привабливість економічних систем, збільшити приплив капіталу в них, що сприятиме економічному зростанню системи, і значить, збільшення добробуту окремих громадян.

Органи місцевого самоврядування мають право утворювати цільові позабюджетні фонди в порядку і на умовах, встановлених законодавством України. За допомогою позабюджетних фондів муніципальне утворення може більш ефективно і доцільно використовувати свої фінансові кошти. Орган місцевого самоврядування має повноваження розглядати рішення про утворення цільових позабюджетних фондів, кошти яких формуються за рахунок добровільних внесків і пожертвувань громадян, підприємств, установ і організацій на відповідні цілі, сум штрафів за порушення природоохоронного законодавства, санітарних норм і правил, за псування і втрату об'єктів історико-культурної спадщини, пам'ятників природи та архітектури, за рахунок інших доходів позабюджетних фондів відповідно до законодавства. Податки та інші платежі, призначені для зарахування до місцевого бюджету, не підлягають направленню в позабюджетні фонди. За рахунок коштів позабюджетних фондів можуть фінансуватися витрати по задоволенню різних потреб місцевих спільнот з урахуванням необхідності закріплення даних витрат за певними видами доходів (наприклад, витрати на природоохоронні заходи, муніципальне житлове будівництво, будівництво і ремонт доріг державного значення, підтримку малого підприємництва і ін.).

Досить актуальним є питання залучення підприємств об'єднаної громади до виконання (фінансування) певних регіональних заходів розвитку. Співпраця між місцевими органами та підприємствами повинна базуватися на взаємовигідних основах:

- 1) концентрації коштів підприємств і місцевих органів на розвиток соціально-побутової інфраструктури;
- 2) посилення матеріальної зацікавленості місцевих органів у результатах своєї господарської діяльності;
- 3) зміцненню фінансових ресурсів місцевих органів влади, що додасть необхідну стійкість їх фінансову базу при виконанні покладених на них функцій і планових завдань;
- 4) більш ефективному використанню матеріальних і фінансових ресурсів нашого суспільства;
- 5) посилення економічного зв'язку місцевих органів з підприємствами, розташованими на підвідомчій їм території;
- 6) звільнення підприємств від виконання не властивих їм функцій з розвитку місцевого господарства;
- 7) зростанню впливу місцевих органів влади на розвиток окремих галузей інфраструктури, підвищенню технічного рівня підвідомчих підприємств, організацій та установ, що створює необхідні умови для їх динамічного розвитку;
- 8) підвищенню рівня обслуговування і вдосконалення послуг, що надаються населенню [11].

Кошти, отримані від підприємств, повинні, як правило, використовуватися на створення та утримання об'єктів загальнодержавного призначення.

Також, в останні роки набирає особливої популярності залучення коштів населення на розвиток регіону. Для цього створюється так званий громадський бюджет (бюджет участі, партисипаційний бюджет).

Бюджет участі – це демократичний процес, який дає можливість кожному громадянину брати участь у розподілі місцевих бюджетів шляхом створення проектів благоустрою міста чи об'єднаної територіальної громади та (або) голосування за них. Будь-який житель міста, а також об'єднана територіальна громада можуть запропонувати проект, пов'язаний із

покращенням життя, взяти участь у конкурсі, виграти та реалізувати ідею в межах бюджету. Бюджетування за участю населення передбачає розподіл коштів міста. Метою є заохочення активних громадян у процесі прийняття рішень. Проект сприяє діалогу між місцевою владою та громадськістю шляхом співпраці у фінансовому плануванні.

Нерівномірність розвитку регіонів України вказує на необхідність застосування різноманітних напрямків державної підтримки регіонального розвитку. Це надання дотацій, субсидій та субвенцій з державного бюджету місцевим. Відносини між центром і регіонами України підтримують постійні двосторонні фінансові потоки. Значна доля таких трансфертів з однієї сторони є сприятливим моментом для органів місцевого самоврядування, а друга - не стимулює їх активізацію діяльності за рахунок використання потенціалу регіону. Постійне збільшення міжбюджетних трансфертів свідчить про зменшення здатності органів місцевого самоврядування самостійно вирішувати завдання за рахунок власних коштів. В рамках здійснення реформи децентралізації виконується і делегування повноважень держави до місцевих органів, але іноді ці повноваження не супроводжуються фінансовою підтримкою, зокрема це стосується галузі соціального забезпечення. І тому, місцеві органи влади вимушені вилучати коштів, які передбачені на розвиток регіону, і спрямовувати їх на до фінансування делегованих повноважень.

Однією з умов економічного та інноваційного розвитку регіону є інвестиційна активність, що сприяє забезпеченню економічного росту, і як наслідок, підвищенню добробуту населення. Сьогодні, міжнародні організації, іноземні уряди та агентства з розвитку надають велику за обсягами та дуже важливу для подальшого розвитку країни підтримку. Міжнародна допомога за останні два роки збільшилася до безпрецедентного рівня. Успішне управління і координація допомоги, таким чином стають одним з головних пріоритетів і служить основою прогресу у всіх секторах економіки. Не виключанням є і Запорізька область.

Deutsche Gesellschaft für Internationale Zusammenarbeit (GIZ) GmbH підтримує Україну за дорученням Федерального уряду Німеччини на шляху демократичних перетворень з 1993 року. GIZ підтримує сталі методи будівництва та модернізації громадських будівель, а за допомогою впровадження сучасних технологій покращується енергоефективність, що дозволяє заощаджувати публічні кошти, також компанія підтримала систему електронних публічних закупівель «ProZorro».

Також діє Програма з розширення прав і можливостей на місцевому рівні, підзвітності та розвитку «U-LEAD з Європою», яка робить внесок у створення багаторівневої системи управління, яка є прозорою, підзвітною та реагує на потреби громадян.

Регіональний інвестиційний потенціал – це можливість власних і залучених в регіон фінансових ресурсів забезпечувати інвестиційну діяльність в масштабах, певних економічною політикою регіону. Слід зазначити, що саме Запорізька область є досить привабливим регіоном України. Одними із головних факторів високого рівня інвестиційної привабливості є висока якість людського капіталу, наявність розгалуженої промислової та транспортної інфраструктури, традиції індустріального виробництва, високий ступінь зносу основних фондів, що істотно знижує конкурентні бар'єри для корпоративного інвестора щодо виходу на ринок і локалізації сучасного виробництва. Також на рівень інвестиційного впливає власне імідж і репутація території [46].

Так, для забезпечення розвитку Запорізької області, покращення життя населення відповідної території, підвищення якості послуг, місцевими органами влади використовуються всі вищезазначені джерела фінансування належного розвитку території. Але залишається відкритим питанням щодо рівномірного розподілу коштів субвенції з державного бюджету місцевим бюджетам на соціально-економічний розвиток окремих територій.

Тому пропонується створити регіональний фонд соціально-економічного розвитку, який би формувався на принципі спільного

фінансування, основною базою якого була б відповідна субвенція (рис. 3.4).

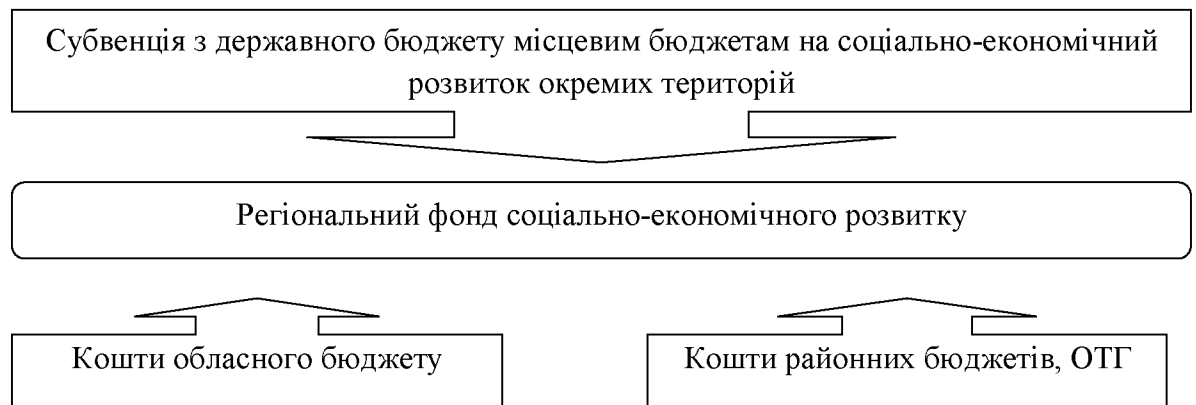


Рисунок 3.4 – Структура регіонального фонду соціально-економічного розвитку

Метою такого фонду має стати сприяння соціально-економічному розвитку регіонів, які насправді є головним багатством країни. Крім соціальних і економічних аспектів доцільно направляти увагу і зусилля на гуманітарний, культурний, екологічний розвиток, на повний спектр тих завдань, які ставить перед собою керівництво регіонів і великих муніципальних утворень.

Місія фонду – це консолідація людей, адміністративних і муніципальних структур, сприяння всім позитивним процесам, які не тільки зміцнять регіони, але і згуртують громадянське суспільство.

Зміцнення і згуртування регіонів – це загальна мета і завдання всіх громадян і всіх структур влади. Не повинно бути дисбалансу в розвитку регіонів, увага і турбота влади повинна розподілятися рівномірно. Розвиток усіх регіонів нашої країни має бути гармонійним.

Субвенція розподілялася б між регіонами на основі індексу соціально-економічного розвитку. Для оцінки рівня соціально-економічного розвитку регіонів пропонується використовувати показники, розділені по групах:

1. Індексні показники, що дають інтегровану оцінку соціально-економічного розвитку регіонів. В якості таких показників пропонується

використовувати: Індекс розвитку людського потенціалу (ІРЛП). Зведений індекс соціально-економічного становища. Зведений індекс реального сектора економіки. Зведений індекс інвестиційної привабливості. Зведений індекс доходів і зайнятості населення. Зведений індекс бюджетної системи.

Інтегральні показники можуть не в достатній мірі оцінити конкретну функціональну область регіону. Внаслідок чого, для уточнення соціально-економічного розвитку регіонів, доцільно провести додаткову оцінку за укрупненими сферами: економічної і соціальної.

2. Показники економічного розвитку регіонів: Валовий регіональний продукт. Інвестиції в основний капітал. Індекс промислового виробництва. Індекс виробництва продукції сільського господарства. Реальні грошові доходи населення. Реальна заробітна плата. Середньомісячна нарахована номінальна заробітна плата. Обороти роздрібною торгівлі. Обсяг платних послуг населенню. Рівень безробіття економічно активного населення. Індекс споживчих цін.

3. Показники соціального розвитку регіонів: Демографічні показники. Зайнятість населення і міграційна політика. Показники медичного обслуговування. Стан житлової сфери і комунального господарства. Показники безпеки життя. Показники освітнього рівня. Стан організацій культури.

На регіональному рівні доцільно було б визначити пріоритетні галузі розвитку, які потребують належного фінансування, оновлення матеріально-технічної бази, капітального ремонту, тощо, і які б зазначалися у Стратегії регіонального розвитку відповідного.

Відповідно до пріоритетних галузей доцільно визначити основні проблеми та завдання для їх вирішення. В межах цих завдань пропонується розробка проектів, реалізація яких змогла б покращити рівень соціально-економічного розвитку відповідного регіону.

Наприклад, існує регіон «N», однією із пріоритетних галузей якого є «Охорона здоров'я». За статистичними даними останніх років є тенденція до

збільшення смертності серед людей із серцево-судинним захворюванням. Причиною такої динаміки є: застаріле медичне обладнання, неукомплектованість операційних блоків, відсутність спеціально облаштованих автомобілів швидкої допомоги. Таким чином, для вирішення цієї проблеми – зменшення рівня смертності людей із серцево-судинним захворюванням необхідно:

- 1) придбати апарат УЗД в кардіологічне відділення лікарні №5;
- 2) провести капітальний ремонт операційного блоку лікарні № 5 із придбанням необхідного обладнання;
- 3) закупити 2 автомобілі швидкої допомоги, оснащених відповідним обладнанням.

Відбір проєктів доцільно здійснювати на конкурсній основі – громадське голосування за відповідні проєкти, а також засідання конкурсної комісії Агенції регіонального розвитку. Відбір проєктів дав би змогу поєднати

Після реалізації таких проєктів доцільно проводити моніторинг та аналіз досягнутих цілей, які базуються на конкретних даних (зниження рівня смертності, виявлення серцево-судинних захворювань на ранніх стадіях, успішно проведені операції, тощо). Ці показники дали б змогу оцінити ефективність використання бюджетних коштів на реалізацію важливих проблем за окремими галузями.

Більшість фінансів розвитку є централізованими. Він перетікає на міжнародному рівні від донорів до урядів-реципієнтів, а потім через різних посередників, поки невелика частка початкової суми не досягне передбачуваних бенефіціарів – бідних громад. Але ця модель не працює для зменшення бідності в містах. Занадто мало фінансів доходить до бідних, і занадто часто гроші не відповідають пріоритетам цих людей. Потрібен альтернативний підхід, при якому фінанси надходять безпосередньо до фондів, до яких громади з низьким рівнем доходу можуть отримати доступ та впливати – формуючи порядок встановлення пріоритетів та витрачання

грошей.

Фінансування розвитку – це термін, що використовується для опису фінансового капіталу, наданого на підтримку створення нового проекту. Такі проекти можуть включати нові проекти з нерухомості, громадські програми, реставрацію будівель або нові ділові підприємства. Фінансування розвитку може пропонуватися у формі гранту, призначеного для таких проектів, і не вимагає погашення, або може пропонуватися у формі позики [44].

Фізичні особи та корпорації зазвичай шукають фінансування для розвитку для створення або будівництва нових проектів, таких як бізнес-парк, банківський центр, центр відпочинку громади або розважальний комплекс. Таке фінансування, як правило, йде на великі суми грошей, більші за те, що розробники можуть собі дозволити інвестувати окремо або групою. Як правило, таке фінансування передбачає подання заявки на отримання банківської позики, але також може включати подання заявки на отримання державного гранту або гранту приватного фонду. Цей конкретний вид фінансування може також надходити від приватного донора чи позикодавця.

Фінансування розвитку нерухомості, зокрема, використовується для створення нових підприємств, житлових будинків та комунальних територій, таких як парки та торгові центри. Часто цей вид фінансування називають фінансуванням розвитку землі або фінансуванням будівництва. По суті, це капітал розвитку, який надається підряднику з основною метою розробки нових проектів з нерухомості. Однак цей вид фінансування може також використовуватися для створення нових державних та приватних доріг або для покращення існуючих доріг.

Фінансування розвитку також може бути використано для перетворення існуючого майна в таке, яке буде використовуватися з іншою метою. Наприклад, кошти на розвиток можуть бути використані для перетворення паркувальної конструкції на дитячий майданчик або можуть бути використані для відновлення старого будинку, щоб його можна було використовувати як громадський центр або перетворити на музей.

Нарощування фінансування для таких проектів не обов'язково спрямовується на створення нової структури, а замість цього застосовується на витрати на відновлення власності та оновлення відповідно до чинних стандартів охорони навколишнього середовища та безпеки [58].

Хоча фінансування розвитку часто пропонується через банки та приватні фонди, деякі підприємства спеціалізуються саме на цьому виді фінансування. Подібно до фондів, ці групи можуть бути звільнені від оподаткування та існувати виключно з метою фінансування спеціальних проектів. На додаток до основних будівельних потреб, фінансування може також використовуватися для придбання спеціального обладнання, необхідного для ведення нового бізнесу.

Таким чином, фінансові ресурси об'єднаної громади – це певна сукупність фінансових фондів, що можуть формуватися за рахунок різних джерел і які забезпечують діяльності місцевих суб'єктів господарювання. Наразі, по Запорізькій області присутня тенденція щодо залучення фінансових ресурсів як із внутрішніх (місцевий бюджет) так і з зовнішніх (міжбюджетні трансферти та інвестиції) джерел. Але також варто розширювати ці джерела для залучення фінансових ресурсів регіону і тому необхідним завданням є пошук додаткових незадіяних резервів наповнення бюджетів як складових зростання фінансових ресурсів регіону, а також вдосконалення механізмів розподілу коштів, спрямованих на розвиток, між регіонами.

ВИСНОВКИ

У цій магістерській роботі було розкрито тему щодо фінансування регіонального розвитку в умовах децентралізації, визначено основні теоретичні аспекти щодо управління регіональним розвитком, проведено аналіз впливу децентралізації на розвиток Запорізької області, а також сформульовані можливі перспективи підвищення рівня регіонального розвитку.

Проведене дослідження теоретико-практичних засад публічного управління у сфері фінансування регіонального розвитку в умовах децентралізації дало змогу зробити такі висновки:

1. Розкрито сутність такого поняття як «територіальні громади» (укр. «об'єднана територіальна громада», скор. ОТГ) – первинна територіальна одиниця і первинний орган місцевого самоврядування в Україні, вперше введені з 2015 року в ході початку адміністративно-територіальної реформи і по всій країні затверджені в середині 2020 року.

2. Розкрито механізм фінансового забезпечення сільської територіальної громади – це 1) система взаємопов'язаних безперервних процесів пошуку, залучення та використання фінансових ресурсів, сформована з урахуванням типових особливостей, притаманних сільському утворенню, з метою забезпечення його розвитку, підвищення якості життя населення, диверсифікації та активізації економічної діяльності та забезпечення сталого розвитку; 2) сукупність принципів, методів, інструментів та форм фінансового забезпечення розвитку сільської територіальної громади в межах визначених нормативно-правових рамок. Важливо зауважити, що формування механізму фінансового забезпечення сільської територіальної громади має орієнтуватися на перспективу потенційної фінансово-економічної самодостатності територіальної громади.

3. Здійснено узагальнення територіальної громади у рамках чинного законодавства, як уже зазначалося, і Конституція України, і Закон України «Про місцеве самоврядування в Україні» пов'язують поняття «місцеве самоврядування» та «територіальна громада» навіть більше: територіальна громада названа основним суб'єктом місцевого самоврядування. Розділи та статті Бюджетного кодексу, які стосуються місцевих бюджетів, включили в себе певні зміни щодо законодавчого врегулювання найактуальніших бюджетних питань. Надане чітке формулювання і, що не менш важливо, можливість однозначного тлумачення основних понять всіма учасниками бюджетного процесу при здійсненні бюджетних правовідносин.

4. Проаналізовано структуру управління регіональним розвитком Запорізької області, де визначено, що забезпечення належного розвитку здійснює обласна державна адміністрація. Запуск процесу децентралізації дав змогу акцентувати увагу на необхідності спільної роботи органів виконавчої влади та органів місцевого самоврядування задля підвищення конкурентоспроможності регіону в рамках його розвитку і як наслідок – створення спільної установи – агенції регіонального розвитку.

5. Досліджено основні проблеми існуючих механізмів фінансування регіонального розвитку, що здійснюється за такими джерелами як кошти Державного фонду регіонального розвитку, субвенції з державного бюджету місцевим бюджетам на здійснення заходів щодо соціально-економічного розвитку окремих територій та субвенції з державного бюджету місцевим бюджетам на формування інфраструктури ОТГ. Результат показав, що цей механізм не досконалий, адже за певними параметрами не враховується стан розвитку території, чіткі потреби щодо сприяння розвитку, або навіть взагалі такий механізм розподілу відсутній. Фінансування розвитку Запорізької області (за 2017 – 2019 роки) забезпечується на належному рівні, кошти використовуються за призначенням і в повному обсязі, що впливає на покращення економічного і соціального становища території.

6. Здійснено удосконалення структури управління регіональним розвитком Запорізької області, оскільки реформа децентралізації передбачає створення агенції регіонального розвитку. Тому було визначено основні функції, які вона повинна виконувати (планування і прогнозування, організація, координація і регулювання регіональної системи, моніторинг розвитку регіону та аналіз регіональної системи), а також її місце в системі органів влади, що пов'язані із забезпечення регіонального розвитку.

7. Запропоновано можливості розширення джерел фінансування регіонального розвитку – створення Регіонального фонду соціально-економічного розвитку. Наразі, по Запорізькій області присутня тенденція щодо залучення фінансових ресурсів як із внутрішніх так і з зовнішніх джерел. Але також варто розширювати ці джерела для залучення фінансових ресурсів регіону і тому необхідним завданням є пошук додаткових незадіяних резервів наповнення бюджетів як складових зростання фінансових ресурсів регіону, особливо акцентувати увагу на залученні громадськості до участі у забезпеченні розвитку регіону.

Отже, фінансові ресурси об'єднаної громади – це певна сукупність фінансових фондів, що можуть формуватися за рахунок різних джерел і які забезпечують діяльності місцевих суб'єктів господарювання. Наразі, по Запорізькій області присутня тенденція щодо залучення фінансових ресурсів як із внутрішніх (місцевий бюджет) так і з зовнішніх (міжбюджетні трансферти та інвестиції) джерел. Але також варто розширювати ці джерела для залучення фінансових ресурсів регіону і тому необхідним завданням є пошук додаткових незадіяних резервів наповнення бюджетів як складових зростання фінансових ресурсів регіону, а також вдосконалення механізмів розподілу коштів, спрямованих на розвиток, між регіонами.

Таким чином, в нашій країні настав етап реформування, і тому слід враховувати проблеми, які виникають всередині держави і реагувати на них. Перш за все необхідно удосконалити механізм розподілу державних коштів, які передбачені на фінансування розвитку регіонів (інвестиційних програм та

проектів), а також підвищити рівень контролю за використанням цих коштів і результатів їх освоєння. Але механізми не будуть ефективними без належної структури управління – відповідних органів місцевої влади, на плечі якої було б покладено визначення основних напрямків розвитку, реалізацію відповідних заходів, а також контроль за їх виконанням. Саме взаємодія структур різного рівня і відсутність дублювання та розгалуженість повноважень допоможуть ефективно використовувати фінансові ресурси на забезпечення розвитку регіону з метою покращення добробуту населення.

СПИСОК ВИКОРИСТАНИХ ДЖЕРЕЛ

1. Агенція регіонального розвитку Запорізької області: веб-сайт. URL: <https://investment.zoda.gov.ua/uk/pro-arrzo> (дата звернення 21.10.2020).
2. Алаев Э. Б. Социально-экономическая география: понятийно-терминологический словарь. Москва : Мысль, 1983. 350 с.
3. Аранчій В. І. Фінансова підтримка розвитку сільських територій. Наукові праці Полтавської державної аграрної академії. № 1. *Економічні науки*. Полтава : ПДАА, 2010. Т.1. С. 8 – 11.
4. Баймуратов М. О. Місцеве самоврядування як загальний спадок людської цивілізації та феномен сучасного світового. *Бюлетень Міністерства юстиції України*. № 4–5, 2009. С. 38–47.
5. Батанов О. Територіальна громада – первинний суб'єкт муніципальної влади в Україні: поняття та ознаки. *Вісник Центральної виборчої комісії*. 2008. № 2 (12). С. 51–57.
6. Бюджетний кодекс України: кодекс від 08.07.2010 р. № 2456-VI. Дата оновлення: 25.09.2019 URL : <https://zakon.rada.gov.ua/laws/show/2456-17> (дата звернення: 15.10.2020).
7. Василенко О. В. Основні підходи до формування ефективних механізмів фінансового забезпечення інвестиційного потенціалу місцевих бюджетів URL : http://www.nbuuv.gov.ua/portal/natural/npkntu_e/2009_15/stat_09/25.pdf (дата звернення: 15.10.2020).
8. Вахович І. М. Дослідження ендогенної складової в еволюції концептуальних засад територіального розвитку. *Економічний форум*. 2011. №2. С.96–102.
9. Гнейст Р.Е. История государственных учреждений Англии. Москва : Типо-литогр. В. Ріхтера, 1885. 887 с.
10. Гранберг А.Г. Основы региональной экономики: учебник для вузов. Москва : ЮНИТИ-ДАНА, 2001. 495 с.

11. Гречко А.В., Тульчинський О.В., Худолей В.Ю. Децентралізація як передумова модернізаційних змін сталого розвитку регіонів України: монографія / Херсон: Вид-во: ФОП Вишемірський В.С., 2019. 112 с.
12. Державне управління регіональним розвитком країни: визначення основних понять. *Вісник економічної науки України*. 2015. № 2 (18). С. 57– 61.
13. Державний фонд регіонального розвитку: веб-сайт. URL : <http://dfrr.minregion.gov.ua> (дата звернення 23.10.2020).
14. Деякі питання надання субвенції з державного бюджету місцевим бюджетам на формування інфраструктури об'єднаних територіальних громад: Постанова Кабінету Міністрів України від 16.03.2016 р. № 200. Дата оновлення: 29.03.2019. URL : <https://zakon.rada.gov.ua/laws/show/200-2016-п> (дата звернення: 23.10.2020).
15. Деякі питання оптимізації системи центральних органів виконавчої влади: Постанова Кабінету Міністрів України від 02.09.2019 р. № 829. Дата оновлення: 02.09.2019. URL : <https://zakon.rada.gov.ua/laws/show/829-2019-п> (дата звернення: 23.10.2020).
16. Диба О. М. Механізм залучення зовнішніх ресурсів формування інвестиційного потенціалу місцевих бюджетів. *Вісник ДНУЕТ ім. М. Туган-Барановського. Економічні науки*. 2010. №3 С.306–314.
17. Добрынин А. И. Региональные пропорции воспроизводства. Ленинград, 2005. 467 с.
18. Довідка щодо надання субвенції з державного бюджету місцевим бюджетам на формування інфраструктури об'єднаних територіальних громад: веб-сайт. URL : <https://www.treasury.gov.ua/ua/kaznachejstvo-informuye/mizhbyudzhetni-transferti/subvenciya-na-formuvannya-infrastrukturi-otg> (дата звернення: 23.10.2020).
19. Егорычева С. Финансовая децентрализация в Украине как фактор регионального развития. «Администрация и управление», 2018. т. 3. URL :

<http://dspace.puet.edu.ua/bitstream/123456789/6984/1/04-administraciya-i-upravlenie-3-2018-2.pdf> (дата звернення: 15.10.2020).

20. Забарна Е. М. Саморозвиток регіону на основі імплементації європейського досвіду в регіональну зовнішньоекономічну політику України. *Економіка та суспільство*. № 8. 2017. С. 415–421. URL : http://www.economypsociety.in.ua/journal/8_ukr/72.pdf (дата звернення: 21.10.2020).

21. Закон України «Про місцеве самоврядування в Україні» від 21.05.1997 № 280/97-ВР URL : <https://zakon.rada.gov.ua/laws/show/280/97-%D0%B2%D1%80#Text> (дата звернення: 15.10.2020).

22. Звіт про результати аудиту ефективності використання коштів державного фонду регіонального розвитку. Рахункова палата України URL : https://rp.gov.ua/upload-files/Activity/Collegium/2019/7-1_2019/Zvit_71_2019.pdf (дата звернення: 23.10.2020).

23. Звіт про результати аудиту ефективності використання субвенції з державного бюджету місцевим бюджетам на здійснення заходів щодо соціально-економічного розвитку окремих територій за 2017 рік. Рахункова палата України URL : http://rp.gov.ua/upload-files/Activity/Collegium/2018/22-2_2018/zvit_22-2_2018.pdf (дата звернення: 23.10.2020)

24. Інформація щодо використання коштів державного фонду регіонального розвитку: веб-сайт. URL : <https://www.treasury.gov.ua/ua/kaznachejstvo-informuye/derzhavnij-fond-regionalnogo-rozvitku> (дата звернення: 23.10.2020).

25. Казюк Я. М. Нова редакція Бюджетного кодексу України – позитивні та негативні моменти для підвищення самодостатності місцевих бюджетів URL : http://www.nbu.gov.ua/portal/soc_gum/Ardup/2010_2/2-3-14.pdf. (дата звернення: 23.10.2020).

26. Керецман В. Регіональний розвиток як предмет державного регулювання. *Вісник національної академії державного управління при Президентові України*. № 4. 2013. С. 397–401.

27. Кіншак А. В. Нормативно-правове забезпечення розвитку державної регіональної політики України. *Інвестиції: практика та досвід*, 2015. № 13-14. URL : http://nbuv.gov.ua/UJRN/ipd_2015_13-14_25 (дата звернення: 15.10.2020).

28. Комірна В.В. Пріоритетні завдання державного регулювання економічного розвитку регіонів. *Ефективна економіка*. 2018. №4. URL : <http://www.economy.nauka.com.ua/?op=1&z=191> (дата звернення: 15.10.2020).

29. Конституція України від 28.06.1996 р. № 254к/96-ВР. Дата оновлення: 21.02.2019 URL : <https://zakon.rada.gov.ua/laws/show/254к/96-вр> (дата звернення: 15.10.2020).

30. Коротич О.Б. Державне управління регіональним розвитком країни: визначення основних понять. *Вісник економічної науки України*. 2010. № 2. С. 57–61.

31. Лазаревський І. І. Лекції з російського державного права. Конституційне право. Луцьк : Слово. 2016. Ч. 1. С. 46–47.

32. Лазаревський Н. М. Самоврядування. Дрібна земська одиниця: збірник статей. 1986. Вип. 1. С. 122–127.

33. Лазор О. Д. Еволюція сутності територіальної громади: аксіологічний вимір. *Держава та регіони*. 2010. №3. С. 185–193.

34. Лисенко Л. Ефективність місцевого самоврядування як чинник сталого розвитку сільських територій . Державне управління та місцеве самоврядування. 2010. Вип.1 URL : http://www.nbuv.gov.ua/portal/soc_gum/Dums/2010_1/10llvrst.pdf. (дата звернення: 15.10.2020).

35. Мамонова В. В. Методологія управління територіальним розвитком: монографія. Харків : Вид-во ХарПІ НАДУ «Магістр». 2006. 196 с.

36. Марена Т. В. Фінансова складова стратегії регіонального розвитку та міжрегіонального співробітництва України в умовах європейської інтеграції. *Вісник Маріупольського державного університету. Серія : Економіка* / за заг. ред. К. В. Балабанова. Маріуполь, 2017. Вип. 13. С. 55–63.

37. Мироненко М. Ю. Джерела формування фінансових ресурсів регіону. *Науковий вісник Полтавського університету економіки і торгівлі. Серія : Економічні науки*. Полтава, 2018. № 4. С. 52–58.
38. Мироненко М.Ю. Роль держави у формуванні програм соціально-економічного розвитку регіонів в умовах глобалізації. *Інвестиції: практика і досвід*. 2014. № 23. С. 126–129.
39. Москаль О. І. Фінансове забезпечення розвитку агропромислового виробництва регіону (на матеріалах Чернівецької області). Київ, 2001. 16 с.
40. Муркович Л. Територіальна громада як суб'єкт місцевого самоврядування в Україні: теоретичні аспекти. *Державне управління та місцеве самоврядування*. 2010. №2(5). С. 289 –295.
41. Небава М.І., Ткачук Л.М. Управління регіональним розвитком. Електронний посібник: веб-сайт. URL : https://web.posibnyky.vntu.edu.ua/fmib/25nebava_upravlinnya_regionalnym_rozvytkom/1_4.html (дата звернення: 09.09.2019).
42. Некрасов Н.Н. Региональная экономика: теория, проблемы, методы. Москва : Экономика, 1978. 344 с.
43. Нехайчук Д. В. Методологічні підходи щодо формування та використання фінансових ресурсів задля сталого розвитку регіону. *Вісник соціально-економічних досліджень*. Київ, 2015. Вип. 3. С. 108–113.
44. Олійник Д. С. Фінансове забезпечення розвитку сільськогосподарського виробництва : автореф. дис. канд. екон. наук. Київ, 2003. 17 с.
45. Павлов О. І. Різновиди сільських територій як специфічні об'єкти управління. *Теоретичні та прикладні питання державотворення*. Одеса, 2010. №3. С. 25–29.
46. Павлов О. І. Різновиди сільських територій як специфічні об'єкти управління. *Теоретичні та прикладні питання державотворення*. 2011. Вип. 8 URL : http://www.nbu.gov.ua/ejournals/tppd/2011_8/zmist/R_2/13Pavlov.pdf

47. Панейко Ю. Л. Теоретичні основи самоврядування. Львів : Літопис, 2002. 196 с.

48. Пелехатий А. О. Формування схеми диференціації сільських територіальних утворень. Соціально- економічні проблеми сучасного періоду України. Сучасні проблеми розвитку сільських територій. зб.наук.пр. / НАН України. Ін-т регіональних досліджень / за ред. В. С. Кравців (відп.ред.). Львів, 2011. Вип.6(92). С. 258–264.

49. Положення установи «Агенція регіонального розвитку Запорізької області» URL : <https://www.minregion.gov.ua/wp-content/uploads/2017/04/Polozhennya-Ustanovi---Agentsiya-regionalnogorozvitu-Zaporizkoyi-oblasti--.pdf> (дата звернення: 21.10.2020).

50. Про державне прогнозування та розроблення програм економічного і соціального розвитку України: Закон України від 23.03.2000 р. № 1602-III. Дата оновлення: 02.12.2012. URL : <https://zakon.rada.gov.ua/laws/show/1602-14> (дата звернення: 15.10.2020).

51. Про державні цільові програми: Закон України від 18.03.2004 р. № 1621-IV. Дата оновлення: 12.10.2018. URL : <https://zakon.rada.gov.ua/laws/show/1621-15> (дата звернення: 15.10.2020).

52. Про засади внутрішньої і зовнішньої політики: Закон України від 01.07.2010 р. №2411-VI. Дата оновлення: 08.07.2018. URL : <https://zakon.rada.gov.ua/laws/show/2411-17> (дата звернення: 15.10.2020).

53. Про засади державної регіональної політики: Закон України від 05.02.2015 р. №156-VIII Дата оновлення: 05.02.2015. URL : <https://zakon.rada.gov.ua/laws/show/156-19/ed20150205#n15> (дата звернення: 15.10.2020).

54. Про затвердження Державної стратегії регіонального розвитку на період до 2020 року: Постанова Кабінету Міністрів України від 06.08.2014 р. № 385. Дата оновлення: 12.01.2018. URL : <https://zakon.rada.gov.ua/laws/show/385-2014-п> (дата звернення: 15.10.2020).

55. Про затвердження Порядку та умов надання субвенції з державного бюджету місцевим бюджетам на здійснення заходів щодо соціально-економічного розвитку окремих територій: Постанова Кабінету Міністрів України від 06.02.2012 р. № 106. Дата оновлення: 10.07.2019. URL : <https://zakon.rada.gov.ua/laws/show/106-2012-п#n8> (дата звернення: 23.10.2020).

56. Про Концепцію державної регіональної політики: Указ Президента України від 25.05.2001 р. №341/2001 Дата оновлення: 25.05.2001. URL : <https://zakon.rada.gov.ua/laws/show/341/2001> (дата звернення: 15.10.2020).

57. Про місцеве самоврядування в Україні: Закон України від 21.05.1997 р. №280/97-ВР Дата оновлення: 01.05.2019. URL : <https://zakon.rada.gov.ua/laws/show/280/97-вр> (дата звернення: 15.10.2020).

58. Про регулювання містобудівної діяльності: Закон України від 17.02.2011 р. № 3038-VI. Дата оновлення: 22.05.2019. URL : <https://zakon.rada.gov.ua/laws/show/3038-17> (дата звернення: 15.10.2020).

59. Про стимулювання розвитку регіонів: Закон України від 08.09.2005 р. № 2850-IV. Дата оновлення: 25.12.2012. URL : <https://zakon.rada.gov.ua/laws/show/2850-15> (дата звернення: 15.10.2020).

60. Проскура В.Ф. Особливості ефективного управління регіональним розвитком. Збірник наукових праць Черкаського державного технологічного університету. Серія : Економічні науки. 2015. Вип. 39(2). С. 36-41.

61. Регіональний розвиток та державна регіональна політика в Україні: стан і перспективи змін у контексті глобальних викликів та європейських стандартів політики. *Проект ЄС «Підтримка політики регіонального розвитку в Україні». Аналітичний звіт* URL : https://surdp.eu/uploads/files/Analytical_Report_Main_part_UA.pdf (дата звернення: 15.10.2020).

62. Регіональний розвиток: сутність і методологічна основа. *Регіональна економіка*. 2015. № 3. С. 34–43.
63. Семенов В.Ф., Герасименко В.Г., Горбань Г.П., Богадьорова Л.М. Управління регіональним розвитком туризму : веб-сайт. URL : http://tourlib.net/books_ukr/semenov11.htm (дата звернення: 15.10.2020).
64. Субвенции на социально-экономическое развитие: как остановит политическое распределение бюджета: веб-сайт. URL : <https://voxukraine.org/ru/subventsii-na-sotsialno-ekonomicheskoe-razvitie-kak-ostanovit-politicheskoe-raspredelenie-byudzheta/> (дата звернення: 15.09.2019).
65. Субвенція на соціально-економічний розвиток: веб-сайт. URL : <https://www.treasury.gov.ua/ua/kaznachejstvo-informuye/mizhbyudzhetni-transferti/subvenciya-na-socialno-ekonomichnij-rozvitok> (дата звернення: 24.10.2020).
66. Тичковська Л. П. Механізм фінансового забезпечення регіонального розвитку . *Схід*. Маріуполь : 2010. №6 (106). С. 72–75.
67. Тищенко А.Н. Экономический потенциал региона: анализ, оценка, диагностика: монография . Харків : ИД "ИНЖЕК", 2005. 176 с.
68. Фадеев О.В. Особенности реализации региональной политики в Украине. Механизм регулирования экономики. 2014. № 4. С. 201–205.
69. Шевченко О. В. Ефективність інструментарію бюджетного та податкового кодексів стосовно фінансового забезпечення регіонів. *Економічні науки. Серія «Облік і фінанси»*. Вип. 7 (25). Ч. 5. Луцьк: ЛНТУ, 2010. С. 1–14.
70. Штейн Л. Учение об управлении и право управления со сравнением литературы и законодательства Франции, Англии и Германии / пер. с нем. И. Е. Андреевского. СПб.: Типография В.В. Пратцъ, 1987. 594 с.
71. Regional Development Policy. The Organisation for Economic Co-operation and Development (OECD) URL: <http://www.oecd.org/cfe/regional-policy/regionaldevelopment.htm> (Last accessed: 15.10.2020).

72. Regional Development Policy in Estonia. The Organisation for Economic Co-operation and Development (*OECD*) URL: http://www.oecd.org/cfe/_Estonia.pdf (Last accessed: 15.10.2020).

73. Regional Development Policy in France. The Organisation for Economic Co-operation and Development (*OECD*) URL: [http://www.oecd.org/cfe/_France%20\(in%20English\).pdf](http://www.oecd.org/cfe/_France%20(in%20English).pdf) (Last accessed: 15.10.2020).

74. Regional policy in Poland. ESPON On the road URL: http://esponontheroad.eu/dane/web_espon_library_files/671/pl_regional_policy.pdf (Last accessed: 15.10.2020).

75. Regions and Cities at a Glance 2018 – ESTONIA. The Organisation for Economic Co-operation and Development (*OECD*) URL: <http://www.oecd.org/regional/ESTONIA-Regions-and-Cities-2018.pdf> (Last accessed: 15.10.2020).

76. Regionalism - its dimensions, meaning and issues. Insights on India URL: <https://www.insightsonindia.com/2014/11/13/regionalism-dimensions-meaning-issues/> (Last accessed: 15.10.2020).

77. The governance of land use. The Organisation for Economic Co-operation and Development (*OECD*) URL: <http://www.oecd.org/regional/regional-policy/land-use-France.pdf> (Last accessed: 15.10.2020).

78. The state of national urban policy in France. The Organisation for Economic Co-operation and Development (*OECD*) URL: <https://www.oecd.org/regional/regional-policy/national-urban-policy-France.pdf> (Last accessed: 15.10.2020).

79. The state of national urban policy in Poland. The Organisation for Economic Co-operation and Development (*OECD*) URL: <https://www.oecd.org/regional/regional-policy/national-urban-policy-Poland.pdf> (Last accessed: 15.10.2020).

80. Subnational government in France. World Observatory on Subnational Government Finance and Investment (SNG-WOFI) URL: <http://www.sng-wofi.org/country-profiles/Fiche%20FRANCE.pdf> (Last accessed: 15.10.2020).

81. What do we mean by Regional Development? Semantic Scholar URL: <https://pdfs.semanticscholar.org/536c/808c60c3534bc9631cd74303455921aa8fba.pdf> (Last accessed: 15.10.2020).

ДОДАТОК А

Стан фінансування інвестиційних програм і проектів регіонального розвитку, що можуть реалізовуватися за рахунок коштів державного фонду регіонального розвитку у 2017 році в Запорізькій області на 31 грудня 2017 року

тис. грн.

№ п/п	Найменування інвестиційної програми і проектів регіонального розвитку та їх місцезнаходження, вид робіт	Передбачено у 2017 році					Отримано коштів ДФРР	Касові видатки на 31.12.2017		
		Усього	в тому числі за рахунок:					Усього	в тому числі за	
			коштів ДФРР	коштів місцевого бюджету	коштів ДФРР	коштів місцевого бюджету				
1	2	3	4	5	6	5	6	7	8	9
	ВСЬОГО	132581,309	114501,389	32714,683	81786,706	18079,920	114501,389	83475,395	70609,917	12865,478
	у тому числі:									
Перехідні проекти, реалізація яких здійснювалась у 2016 році за кошти ДФРР										
	<i>Всього</i>	<i>78321,027</i>	<i>69326,900</i>	<i>32 714,683</i>	<i>29 922,871</i>	<i>8 994,127</i>	<i>69 326,900</i>	<i>40482,355</i>	<i>33 341,658</i>	<i>7 140,697</i>
1	Обласний протитуберкульозний диспансер по вул. Перспективна, 4 в м. Запоріжжя - реконструкція (I черга)	21278,769	21278,769	10 000,000	11 278,769	2 364,308	21 278,769	11963,437	9625,830	2337,607
2	Будівля обласної філармонії у м. Запоріжжя - реконструкція	23201,916	20873,302	3 500,000	4 348,357	2 328,614	20 873,302	13636,739	11324,169	2312,570
3	Обласний художній музей, м. Запоріжжя - реконструкція	3133,000	2200,000	3 500,000	3 700,000	933,000	2 200,000	929,770	0,000	929,770
4	"Реконструкція центральних очисних споруд КП "Водоканал" Мелітопольської міської ради Запорізької області" (коригування - праератор № 1, первинний відстійник № 2, аеротенк № 2)	3196,293	2564,571	2 564,571		631,722	2 564,571	0,000	0,000	0,000

Продовження ДОДАТКУ А

5	Водовід с. Новотроїцьке Бердянського району (I та II черги будівництва)	1798,223	1483,400	2 833,399		314,823	1 483,400	1200,624	1080,624	120,0
6	Водопровідна мережа с. Луначарське Бердянського району - реконструкція (перша та друга черги)	1372,171	1234,954	1 234,954		137,217	1 234,954	903,054	818,054	85,000
7	Реконструкція водопроводу с. Чкалово Веселівського району Запорізької області	3156,226	2827,103	2 827,103		329,123	2 827,103	3148,308	2827,103	321,205
8	Реконструкція водопровідних мереж с. Лукашеве Запорізького району Запорізької області	5365,854	4794,360	1 797,900	2 996,460	571,494	4 794,360	1355,935	1201,237	154,698
9	Водовод питної води на с. Зоряне, Запорізького району, Запорізької області	4695,571	4187,615	1 565,000	2 622,615	507,956	4 187,615	2474,023	2071,618	402,405
10	Реконструкція мереж водозабезпечення села Малишівка Запорізького району Запорізької області	2982,096	2683,886	996,767	1 672,719	298,210	2 683,886	2285,345	2057,903	227,442
11	Реконструкція системи водопостачання села Степанівка Перша, Приазовського району, Запорізької області	5776,600	5198,940	1 894,989	3 303,951	577,660	5 198,940	2585,120	2335,120	250,000
Проекти у сфері фізичної культури та спорту										
	Всього	23 528,753	20 704,602	0,000	22 868,361	2 824,151	20 704,602	#####	18 738,995	1 908,493

Продовження ДОДАТКУ А

1	КУ "Стадіон "Спартак" ім. О. Олексенка" ММР ЗО - реконструкція північного крила західної трибуни	12182,846	10964,561		10 964,561	1 218,285	10 964,561	12070,395	10964,561	1105,834
2	Придбання машини по догляду за штучною травою SportChamp для стадіону "Енергія" дитячо-юнацької спортивної школи у м. Бердянськ	1228,200	1078,200		1 350,000	150,000	1 078,200	1197,999	1078,199	119,800
3	Реконструкція футбольного поля стадіону по вул. Севастопольська, 35 в м. Пологи Запорізької області	3134,333	2820,900		2 820,900	313,433	2 820,900	3044,871	2820,900	223,971
4	Реконструкція адміністративно-побутової будівлі стадіону по вул. Севастопольська, 35 в м. Пологи Запорізької області	1103,491	993,142		993,142	110,349	993,142	1045,776	941,198	104,578

Продовження ДОДАТКУ А

5	Будівництво спортивного майданчику із штучним покриттям на території опорного навчально-виховного закладу Чернігівська ЗОШ І-ІІІ ст. імені Героя Радянського Союзу А.М. Темника	321,329	100,000		1 991,959	221,329	100,000	0,000	0,000	0,000
6	Будівництво шкільного стадіону Азовської ЗОШ І-ІІІ ст. по вул. Молодіжна, 92 в с. Азовське	2548,825	2039,061		2 039,061	509,764	2 039,061	367,151	225,399	141,752
7	Капітальний ремонт "Улаштування спортивного майданчика з синтетичним покриттям на території Веселівської ЗОШ № 2 смт. Веселе" розташованого по вул. Продольна, 59 смт Веселе, Запорізька область	652,780	587,502		587,502	65,278	587,502	643,800	587,502	56,298

Продовження ДОДАТКУ А

8	Реконструкція системи покриття на базі синтетичної трави для спортивного майданчика КЗ "Веселівська районна різнопрофільна гімназія" Веселівської селищної ради, смт. Веселе Веселівського району Запорізької	560,000	504,000		504,000	56,000	504,000	560,000	504,000	56,000
9	Утеплення спортивного комплексу КЗ "ФОК "Таврія" ВРР ЗО - капітальний ремонт, 71600, мікрорайон 40 років Перемоги № 12, м. Василівка, Запорізька область	1579,822	1421,822		1 421,822	158,000	1 421,822	1502,636	1421,822	80,814
10	Капітальний ремонт приміщення спортзалу Сільського Будинку Культури с. Нестерянка Орхівського району Запорізької області	217,127	195,414		195,414	21,713	195,414	214,860	195,414	19,446
Проекти соціальної сфери (розпорядження КМУ від 12.07.2017 № 461)										
Всього		11 089,209	8 532,374	0,000	6 095,196	2 556,835	8 532,374	9 832,003	7 275,747	2 556,256

Продовження ДОДАТКУ А

1	Реконструкція будівлі під дитячий садочок за адресою Запорізька область Запорізький район селище Малокатеринівка вул. Калініна, 28	5568,348	5011,513		4 063,896	556,835	5 011,513	4579,540	4022,705	556,835
2	Реконструкція існуючої будівлі під сільську лікарську амбулаторію по вул. Продольна, 4 в селищі Нове Мелітопольського району Запорізької	5520,861	3520,861		2 031,300	2 000,000	3 520,861	5252,463	3253,042	1999,421
Проекти з енергозбереження (розпорядження КМУ від 25.10.2017 № 760)										
	<i>Всього</i>	<i>19 642,320</i>	<i>15 937,513</i>	<i>0,000</i>	<i>22 900,278</i>	<i>3 704,807</i>	<i>15 937,513</i>	<i>#####</i>	<i>11 253,517</i>	<i>1 260,032</i>
1	"Капітальний ремонт лікувального корпусу № 1 з заміною інженерних мереж" КУ "Запорізький обласний протитуберкульозний клінічний диспансер" ЗОР, за адресою: 69009, м. Запоріжжя, вул. Перспективна, 2"	294,215	131,026		1 468,703	163,189	131,026	13,471	0,000	13,471

Продовження ДОДАТКУ А

2	КУ "Мелітопольський протитуберкульозний диспансер" ЗОР. Капітальний ремонт будівлі протитуберкульозного диспансера, розташованого за адресою: 72318 м. Мелітополь, вул. Кірова, 29, з заміною інженерних мереж і ремонт покрівлі (інвентарний № 10310005)	456,075	305,751		1 352,909	150,324	305,751	92,254	17,254	75,000
3	Капітальний ремонт (утеплення фасаду будівлі) корпусу АВ (інв. номер 10310008) КУ "Обласна клінічна психіатрична лікарня" ЗОР за адресою: м. Запоріжжя, Оріхівське шосе, буд. 10-а	7863,749	7077,375		7 077,375	786,374	7 077,375	7696,518	7077,373	619,145

4	Капітальний ремонт будівель комунального закладу «Запорізька загальноосвітня санаторна школа-інтернат №7 I-II ступенів» ЗОР у м. Запоріжжі. Комплексне утеплення. За адресою: м. Запоріжжя, вул. Ленська, 1а	5039,210	3084,210		10 162,140	1 955,000	3 084,210	161,247	0,000	161,247
5	Капітальний ремонт ДНЗ № 41 по вул. Ямбольська, 1 м. Бердянськ Запорізької області	4489,871	3989,871		1 489,871	500,000	3 989,871	3144,259	2858,416	285,843
6	Капітальний ремонт системи опалення КЗ "Степногірська загальноосвітня школа I-III ступенів" Василівської районної ради Запорізької області, розташованої смт. Степногірськ, вул. Лесі Українки,2	1499,200	1349,280		1 349,280	149,920	1 349,280	1405,800	1300,474	105,326

ДОДАТОК Б

Моніторинг використання коштів державного фонду регіонального розвитку станом

№ п/п	Регіон	Передбачено на реалізацію проєктів			Розподілено		Перерозподілений залишок коштів ДФРР, тис. грн.	Касові видатки на 01.01.19			
		Всього	в т.ч.		в т.ч.			Всього	в т.ч.		
			кошти ДФРР, тис. грн.	кошти місцевого бюджету, тис. грн.	кошти ДФРР, тис. грн.	Кількість проєктів			кошти ДФРР, тис. грн.	% від передбаченого	кошти місцевого бюджету, тис. грн.
1	2	3	4	5	6	7	8	9	10	11	12
1	Вішницька	306 637,202	178 661,539	127 975,663	178 661,539	32		229 670,721	120 089,834	67,2%	109 580,887
2	Волинська	235 960,187	192 086,712	43 873,475	192 086,712	25		152 626,193	120 895,763	62,9%	31 730,430
3	Дніпропетровська	434 689,787	366 160,286	68 529,501	366 160,286	15		300 867,058	247 710,109	67,7%	53 156,949
4	Донецька	1 014 473,543	777 670,248	236 803,295	777 670,248	76		552 276,337	428 120,071	55,1%	124 156,266
5	Житомирська	401 379,165	228 060,038	173 319,127	228 060,038	35		300 451,724	150 916,309	66,2%	149 535,415
6	Закарпатська	262 564,016	232 483,796	30 080,220	231 389,305	56	1 094,491	179 035,759	153 994,926	66,2%	25 040,833
7	Запорізька	220 017,678	195 305,250	24 712,428	195 305,250	24		159 623,678	138 856,102	71,1%	20 767,576
8	Івано-Франківська	297 419,070	254 775,570	42 643,500	254 775,570	55		179 568,544	159 807,044	62,7%	19 761,500
9	Київська	253 417,730	197 766,516	55 651,214	197 766,516	14		165 578,802	149 636,800	75,7%	15 942,002
10	Кіровоградська	130 970,612	108 506,612	22 464,000	108 506,612	9		91 818,619	71 560,765	66,0%	20 257,854
11	Луганська	454 924,804	401 321,611	53 603,193	401 321,611	65		296 599,959	255 689,242	63,7%	40 910,717
12	Львівська	490 998,107	286 343,884	204 654,223	286 343,884	70		362 997,747	188 501,431	65,8%	174 496,316
13	Миколаївська	175 511,089	129 237,953	46 273,136	129 237,953	19		105 198,398	75 138,455	58,1%	30 059,943
14	Одеська	341 935,808	269 486,952	72 448,856	269 486,952	9		226 602,821	158 233,821	58,7%	68 369,000
15	Полтавська	288 263,977	160 275,069	127 988,908	160 275,069	16		187 551,507	107 355,299	67,0%	80 196,208
16	Рівненська	258 023,158	214 652,927	43 370,231	214 652,927	26		183 367,877	144 535,776	67,3%	38 832,101
17	Сумська	175 816,865	124 073,583	51 743,282	124 073,583	41		107 045,325	69 059,084	55,7%	37 986,241
18	Тернопільська	262 260,994	194 751,650	67 509,344	194 751,650	34		165 138,960	119 614,281	61,4%	45 524,679
19	Харківська	357 150,587	305 203,740	51 946,847	305 203,740	13		251 545,327	202 491,584	66,3%	49 053,743
20	Херсонська	267 899,572	193 901,346	73 998,226	193 901,346	27		186 266,819	125 050,169	64,5%	61 216,650
21	Хмельницька	314 974,118	236 008,463	78 965,655	236 008,463	48		228 405,431	157 224,328	66,6%	71 181,103
22	Черкаська	215 731,727	138 349,350	77 382,377	136 812,664	29	1 536,686	142 612,818	88 437,280	63,9%	54 175,538
23	Чернівецька	195 311,519	167 591,098	27 720,421	167 591,098	38		127 652,879	109 651,752	65,4%	18 001,127
24	Чернігівська	151 204,026	115 747,090	35 456,936	115 747,090	18		72 743,415	59 843,167	51,7%	12 900,248
25	м. Київ	872 482,817	331 578,717	540 904,100	322 047,875	12	9 530,842	729 757,670	196 132,821	59,2%	533 624,849
	ВСЬОГО	8 380 018,158	6 000 000,000	2 380 018,158	5 987 837,981	806	12 162,019	5 685 004,389	3 798 546,214	63,3%	1 886 458,175

ДОДАТОК В

Перелік інвестиційних програм і проектів регіонального розвитку, що можуть реалізовуватися за рахунок коштів державного фонду регіонального розвитку у 2019 році в запорізькій області

тис. грн

№ п/п	Найменування інвестиційної програми і проектів регіонального розвитку та їх місцезнаходження, вид робіт	Роки реалізації за рахунок ДФРР	Кошторисна вартість об'єкта		Всього передбачено в 2019 році (ст.8 - ст.11)	Фінансування з ДФРР			Кошти місцевого бюджету			Договори	Примітка
			Усього	Залишок на 01.01.19		Передбачено	Касові видатки (станом на 11.11.2019)	Залишок (ст.8 - ст.9)	Передбачено	Касові видатки (станом на 11.11.2019)	Залишок (ст.11 - ст.12)		
1	2	3	5	6	7	8	9	10	11	12	13	14	15
	ВСЬОГО				264584,060	232303,709	65149,161	167154,548	32280,351	14953,642	17326,709		
ЗАТВЕРДЖЕНО розпорядженням КМУ від 15.05.2019 № 351-р (12 перехідних проектів) (з урахуванням пропозицій регіональної комісії по перерозподілу)													
	Всього				150674,185	130703,514	50649,045	80054,469	19970,671	13298,089	6672,582		
1	Реконструкція плавального басейну Комунального закладу "Запорізька обласна школа вищої спортивної майстерності" Запорізької обласної ради по вул.Перемоги, 68 у м. Запоріжжя	2018-2020	35439,271	29497,451	29497,451	26547,705	6655,663	19892,042	2949,746	1980,511	969,235	Договір укладено з ТОВ "РУБІКОН-МОНОЛІТ" від 25.04.2018 № 23/04-68	У 2019 планується монтаж металевих конструкцій, улаштування каналів монолітної плити на відм. 0.000 (надстройка над чашею) У 2020 році планується завершення будівництва об'єкту.
2	Будівництво басейна у комунальному вищому навчальному закладі "Хортицька національна навчально-реабілітаційна академія" Запорізької обласної ради. Наукове містечко, 59, м. Запоріжжя (до перерозподілу - 24300,000 тис. грн)	2018-2019	74722,459	62965,210	7761,319	5569,876	5569,876	0,000	2191,443	2191,443	0,000	Договір укладено з ТОВ "РУБІКОН-МОНОЛІТ" від 07.06.2018 № 07/06-Х	У 2019 планується улаштування фундаментів, виготовлення та монтаж металевих конструкцій наземного переходу від існуючої будівлі до будуваного басейну. У 2020 році планується улаштування фундаментів, монтаж металоконструкцій, прокладання інженерних мереж
3	Капітальний ремонт (модернізація) будівлі КЗ "Веселівська районна різнопрофільна гімназія" Веселівської селищної ради (до перерозподілу - 4659,275 тис. грн)	2018-2019	13655,482	9471,238	9471,238	8524,114	1335,000	7189,114	947,124	200,000	747,124	Договір укладено з ТОВ науково-виробнича фірма "ВОГНЕТРИВАВ ТОМАТИКАСЕР ВІС" від 06.09.2018 № 03-В	В 2019 році планується завершити об'єкт. Внутрішні, оздоблювальні роботи виконано Виконується заміна покрівлі та утеплення фасадних стін будівлі гімназії.

Продовження ДОДАТКУ В

№ п/п	Найменування інвестиційної програми і проєктів регіонального розвитку та їх місцезнаходження, вид робіт	Роки реалізації за рахунок ДФРР	Кошторисна вартість об'єкта		Всього передбачено в 2019 році (ст.8 + ст.11)	Фінансування з ДФРР			Кошти місцевого бюджету			Договори	Примітка
			Усього	Залишок на 01.01.19		Передбачено	Касові видатки (станом на 11.11.2019)	Залишок (ст.8 - ст.9)	Передбачено	Касові видатки (станом на 11.11.2019)	Залишок (ст.11 - ст.12)		
4	Капітальний ремонт будівель поліклініки (літера А-4) та стаціонару (Літера А 1-б) Комунальної установи "Обласний медичний центр серцево-судинних захворювань" Запорізької обласної ради, за адресою: м.Запоріжжя, вул.Перемоги, буд. 78 (до перерозподілу - 12802,992 тис. грн)	2018-2020	31410,278	21790,880	14875,452	13387,906	9349,055	4038,851	1487,546	1422,555	64,991	Договір укладено з ТОВ "АМД БУДСЕРВІС" від 02.08.2018 № 61 ОТ	В 2019 році планується завершити утеплення фасаду та покрівлі будівель поліклініки та стаціонару. Розпочато роботи з ремонту інженерних систем (система опалення, вентиляції, електричних мереж тощо). В 2020 планується завершити об'єкт.
5	Капітальний ремонт та термомодернізація з утепленням лікувального та поліклінічного корпусів Комунальної установи "Запорізька обласна клінічна дитяча лікарня" Запорізької обласної ради, що знаходяться за адресою: проспект Соборний/ вул.Дніпровська/ вул.Олександрівська, буд.70/21/47 (до перерозподілу - 14021,93 тис. грн)	2018-2019	35595,092	26239,073	23518,651	21166,786	9160,090	12006,696	2351,865	1257,316	1094,549	Договір укладено з ТОВ "Гарант-Строй 2007" від 07.06.2018 № 35 Т/18	В 2019 році планується завершити об'єкт. В 2018 розпочато утеплення фасаду 2-ох корпусів та заміною мережу опалення та мережу гарячого водопостачання. Завершено ремонт та утеплення покрівлі. Завершується утеплення фасаду, ремонт кардіологічного, неврологічного, ендокринологічного відділення, модернізація вентиляції на харчоблоці, ремонт клініко-діагностичної лабораторії, встановлення пожежної безпеки, оздоблювальні роботи та благоустрій території.

Продовження ДОДАТКУ В

№ п/п	Найменування інвестиційної програми і проєктів регіонального розвитку та їх місцезнаходження, вид робіт	Роки реалізації за рахунок ДФРР	Кошторисна вартість об'єкта		Всього передбачено в 2019 році (ст.8 + ст.11)	Фінансування з ДФРР			Кошти місцевого бюджету			Договори	Примітка
			Усього	Залишок на 01.01.19		Передбачено	Касові видатки (станом на 11.11.2019)	Залишок (ст.8 - ст.9)	Передбачено	Касові видатки (станом на 11.11.2019)	Залишок (ст.11 - ст.12)		
6	Обласний протитуберкульозний диспансер по вул. Перспективна, 4 в м.Запоріжжя - реконструкція (І черга)	2016-2019	69184,485	22258,113	10361,328	9325,195	0,000	9325,195	1036,133	0,000	1036,133	11.10.2019 термін відмінено. Нові не оголошено	
7	Обласний художній музей, м.Запоріжжя - реконструкція	2016-2019	43311,733	25974,343	5930,170	5337,153	3337,153	2000,000	593,017	726,240	-133,223	Договір укладено з ООО "Теплобудимпорт" від 13.04.2018 № 13/04-М	У 2019 році викопані роботи з улаштування вентиляційної камери та придбання обладнання (вентиляційного, кондиціонування, обладнання для музею). Також планується виконати внутрішні оздоблювальні роботи. У 2020 році планується завершити роботи в обсязі проєкту за кошти обласного бюджету
8	Будівництво шкільного стадіону Азовської ЗОШ І-ІІІ ст. по вул. Молодіжна, 92 в с.Азовське	2017-2019	4399,912	3013,275	3013,275	1162,188	200,000	962,188	1851,087	450,000	1401,087	Договір укладено з ПП "МАДЕСТ" від 19.09.2019 № 19/09-А	В 2019 році планується завершити об'єкт. В 2018 році викопані земельні роботи (підготовчі роботи, розробка землі під стадіон, засипка). В рамках проєкту буде викопано улаштування покриття бігових доріжок, спортивних майданчиків, встановлення спортивного обладнання, благоустрій та озеленення території стадіону

Продовження ДОДАТКУ В

№ п/п	Найменування інвестиційної програми і проєктів регіонального розвитку та їх місцезнаходження, вид робіт	Роки реалізації за рахунок ДФРР	Кошторисна вартість об'єкта		Всього передбачено в 2019 році (ст.8 + ст.11)	Фінансування з ДФРР			Кошти місцевого бюджету			Договори	Примітка
			Усього	Залишок на 01.01.19		Передбачено	Касові видатки (станом на 11.11.2019)	Залишок (ст.8 - ст.9)	Передбачено	Касові видатки (станом на 11.11.2019)	Залишок (ст.11 - ст.12)		
9	Капітальний ремонт будівель комунального закладу «Запорізька загальноосвітня санаторна школа-інтернат №7 І-ІІ ступенів» ЗОР у м. Запоріжжі. Комплексне утеплення. За адресою: м. Запоріжжя, вул. Ленська, 1а	2017-2019	16931,616	12378,159	12378,159	11140,342	1804,477	9335,865	1237,817	916,100	321,717	Договір укладено з ТОВ НВС"Вогнеприва тома тикасервіс" від 23.05.2018 № 22/05-7	В 2019 році планується завершити об'єкт. Планується завершити ремонт покрівлі, утеплення зовнішніх стін будівлі мінераловатним утеплювачем з подальшою декоративною штукатуркою, утеплення цоколю утеплювачем з еструдованого пінополістиролу, утеплення фундаменту усіх 3 корпусів (учбовий, спальний, їдальня)
10	Хірургічний корпус обласної клінічної дитячої лікарні м. Запоріжжя - будівництво (до перерозподілу - 31500,000 тис. грн)	2018-2020	212966,413	189491,001	15618,224	12118,224	6588,709	5529,515	3500,000	3429,000	71,000	Договір укладено з ТОВ "РУБІКОН-МОНОЛІТ" від 14.06.2018 № 12/06-Х	ПКД на коригуванні. Можливе збільшення загальної вартості проєкту. У 2019 році виконано демонтаж старого хірургічного корпусу.

Продовження ДОДАТКУ В

№ п/п	Найменування інвестиційної програми і проєктів регіонального розвитку та їх місцезнаходження, вид робіт	Роки реалізації за рахунок ДФРР	Кошторисна вартість об'єкта		Всього передбачено в 2019 році (ст.8 + ст.11)	Фінансування з ДФРР			Кошти місцевого бюджету			Договори	Примітка
			Усього	Залишок на 01.01.19		Передбачено	Касові видатки (станом на 11.11.2019)	Залишок (ст.8 - ст.9)	Передбачено	Касові видатки (станом на 11.11.2019)	Залишок (ст.11 - ст.12)		
11	Реконструкція будівлі Балабинської навчально-виховного комплексу школа І-ІІІ ступенів - гімназія "Престиж" на вул.Престижна (Кірова), 2а смт.Балабине Запорізького району Запорізької області. Термомодернізація	2018-2019	29607,531	16596,975	16596,975	14937,277	6245,059	8692,218	1659,698	647,924	1011,774	Договір укладено з ТОВ "СВРОБУДКОМП ЛЕКСТ" від 19.06.2018 № 19/06-П	В 2019 році планується завершити об'єкт. Планується завершити утеплення стінових конструкцій, утеплення стельового перекриття, перекриття над підпіллям та цоколю, заміна існуючих вікон на сучасні, з двокамерними склопакетами, заміна старих радіаторів на сталеві.
12	Будівництво спортивного майданчику із штучним покриттям на території опорного навчально-виховного закладу Чернігівська ЗОШ І-ІІІ ст. імені Героя Радянського Союзу А.М. Темника (до перерозподілу - 1264,745 тис. грн)	2017-2019	3250,420	2442,404	1651,943	1486,748	403,963	1082,785	165,195	77,000	88,195	Договір укладено з ТОВ "Проектно-будівельна компанія "МВ БУДСЕРВІС" від 22.10.2019 № 305	В 2019 році будівництво футбольного поля із штучним покриттям (розмір 42х22), установка огорожі та освітлення (І пусковий комплекс) В 2020 році будівництво дитячого майданчику (ІІ пусковий комплекс)

Продовження ДОДАТКУ В

№ п/п	Найменування інвестиційної програми і проектів регіонального розвитку та їх місцезнаходження, вид робіт	Роки реалізації за рахунок ДФРР	Кошторисна вартість об'єкта		Всього передбачено в 2019 році (ст.8 + ст.11)	Фінансування з ДФРР			Кошти місцевого бюджету			Договори	Примітка	
			Усього	Залишок на 01.01.19		Передбачено	Касові видатки (станом на 11.11.2019)	Залишок (ст.8 - ст.9)	Передбачено	Касові видатки (станом на 11.11.2019)	Залишок (ст.11 - ст.12)			
ЗАТВЕРДЖЕНО розпорядженням КМУ від 05.07.2019 № 492-р (10 нових проектів і 1 який набавно на погодження в Мінрегіон для включення до переліку)														
	Всього				113909.875	101600.195	14500.116	87100.079	12309.680	1655.553	10654.127			
1	Термомодернізація будівлі операційного блоку КУ "Запорізька обласна клінічна лікарня" ЗОР по Орхівському шосе, 10 м. Запоріжжя - реконструкція	2019-2020	13646.052	13432.356	6907.368	6216.631	0.000	6216.631	690.737	0.000	690.737	07.10.2019 відхиленні всі тендерні пропозиції згідно з Законом про публічні закупівлі. Оголошено повторні торги. Аукціон 29.10.2019 Кваліфікація переможця	В 2019 році планується виконати заміну вікон на енергозберігаючі, розпочати роботи з утеплення фасаду будівлі, реконструкцію внутрішніх інженерних мереж. В 2020 році планується завершити роботи з утеплення фасаду та реконструкції внутрішніх інженерних мереж	
2	Термомодернізація будівлі аудиторного корпусу КУ "Запорізька обласна клінічна лікарня" ЗОР по Орхівському шосе, 10 м. Запоріжжя - реконструкція	2019-2020	9420.194	9197.952	5211.148	4690.033	0.000	4690.033	521.115	0.000	521.115	07.10.2019 відхиленні всі тендерні пропозиції згідно з Законом про публічні закупівлі. Оголошено повторні торги. Аукціон 29.10.2019 Кваліфікація переможця	В 2019 році планується виконати заміну вікон на енергозберігаючі, розпочати роботи з утеплення фасаду будівлі, реконструкцію внутрішніх інженерних мереж. В 2020 році планується завершити роботи з утеплення фасаду та реконструкції внутрішніх інженерних мереж	
3	Реконструкція кардіологічного корпусу міської лікарні м. Бердянськ (до перерозподілу - 3335,887 тис. грн)	2019-2020	10183,589	7455.600	4998.763	4498,887	1000,765	3498,122	499.876	111,196	388.680	Процедура закупівлі проведена комітетом з конкурсних торгів УКБРТН виконкому БМР у 2012 році. Договір укладено з ПП "Моноліт" від 05.11.2012 № 18-3Д	Будівля корпусу 4-поверхова. В 2019 році планується завершити зовнішні роботи: утеплення фасаду, ремонт покрівлі з утепленням. В 2020 році планується виконати ремонт внутрішніх інженерних мереж, улаштуванням вузла обліку, улаштування системи киснепостачання, улаштування підлоги, ремонт кладки стін, перепланування перегородок, внутрішні оздоблювальні роботи	

Продовження ДОДАТКУ В

№ п/п	Найменування інвестиційної програми і проектів регіонального розвитку та їх місцезнаходження, вид робіт	Роки реалізації за рахунок ДФРР	Кошторисна вартість об'єкта		Всього передбачено в 2019 році (ст.8 + ст.11)	Фінансування з ДФРР			Кошти місцевого бюджету			Договори	Примітка
			Усього	Залишок на 01.01.19		Передбачено	Касові видатки (станом на 11.11.2019)	Залишок (ст.8 - ст.9)	Передбачено	Касові видатки (станом на 11.11.2019)	Залишок (ст.11 - ст.12)		
4	Капітальний ремонт будівлі ДНЗ № 27 по вул. Яковлева, 8 м. Бердянськ Запорізької області (до перерозподілу - 6193,647 тис. грн)	2019-2020	14761,968	14559,482	11999,608	10799,647	4438,772	6360,875	1199,961	582,086	617,875	Договір укладено з ФОП Табаков Володимир Михайлович від 28.08.2019 №01/19	В 2019 році планується виконати утеплення фасаду двоповерхової будівлі, заміну вікон та дверей, ремонт покрівлі з утепленням та виконати благоустрій території В 2020 році ремонт підлоги, пральні, спортзалів, санвузлів, внутрішні оздоблювальні роботи
5	Будівництво водно-спортивного комплексу (плавального басейну) по вул. Ярослава Мудрого, 13 м.Мелітополь Запорізької області (коригування)	2019-2020	79113,182	78512,541	27913,043	24267,371	0,000	24267,371	3645,672	0,000	3645,672	Договір укладено з ТОВ "АБЗ ПРОМБУД" від 25.07.2019 № 7 Р/19	В 2019 році планується виконати будівництво зовнішніх мереж водопостачання та водовідведення, зовнішніх стін, покрівлі, вирити котлован, залити чашу, закупити обладнання. В 2020 виконання внутрішніх робіт, інженерні мережі, оздоблювальні роботи, завершення будівництва
6	Капітальний ремонт будівлі Комунального закладу "Дніпрорудненська гімназія "Софія" - загальноосвітня школа І-ІІІ ступенів № 1" Василівської районної ради Запорізької області" що розташована за адресою: Запорізька область, Василівський район, м.Дніпрорудне, вул. Героїв праці № 7 - Термомодернізація головного корпусу учбового закладу	2019	7133,848	6931,148	6931,148	6238,033	1772,472	4465,561	693,115	154,128	538,987	Договір укладено з ТОВ "ОС" від 16.09.2019 № 31	В 2019 році планується завершити об'єкт. В рамках проекту буде виконано капітальний ремонт покрівлі з утепленням, утеплення фасаду будівлі (3 поверхи), монтаж вузла тепло/водопостачання

Продовження ДОДАТКУ В

№ п/п	Найменування інвестиційної програми і проєктів регіонального розвитку та їх місце знаходження, вид робіт	Роки реалізації за рахунок ДФРР	Контрисна вартість об'єкта		Всього передбачено в 2019 році (ст.8 – ст.11)	Фінансування з ДФРР			Кошти місцевого бюджету			Договори	Примітка
			Усього	Залишок на 01.01.19		Передбачено	Касові видатки (станом на 11.11.2019)	Залишок (ст.8 - ст.9)	Передбачено	Касові видатки (станом на 11.11.2019)	Залишок (ст.11 - ст.12)		
7	Капітальний ремонт водопровідної системи с.Новоуспенівка Веселівської району Запорізької області	2019	7864.685	7833.178	7833.178	7049.860	2072.708	4977.152	783.318	207.271	576.047	Договір укладено з "Інвест-монтажбуд" від 16.10.2019 № 139	В 2019 році планується завершити об'єкт. В рамках проєкту планується здійснити реконструкцію водопровідної мережі села Новоуспенівка задля надання належних послуг з водопостачання (укладку трубопроводів з поліетиленових труб, пожежних гідрантів та промивки водопровідної системи, установка колодязів водопровідних, озонетки, вентиляції). Загальна протяжність ремонтного водопровіду - 18,799 км
8	Реконструкція будівлі опорного навчального закладу Новомиколаївська СЗЮШ І-ІІІ ступенів № 1 Новомиколаївської районної ради Запорізької області з утепленням фасаду та встановленням відмоєтки	2019	5007.921	4962.527	4962.527	4466.274	1799.976	2666.298	496.253	199.997	296.256	Договір укладено з ТОВ "Промбудвентисія" від 27.09.2019 № 177/8	В 2019 році планується завершити об'єкт. В рамках проєкту виконується утеплення фасаду, утеплення цоколю будівлі, утеплення дверних та віконних відкосів, декоративне оздоблення фасаду та цоколю та облаштування відмоєтки. Будівля школи 2-поверхова.
9	Реконструкція будівлі Комунального закладу "Навчально-виховний комплекс "ОСНОВА" Преображенської сільської ради Оріхівського району Запорізької області (до перерозподілу - 6543,663 тис. грн)	2019-2020	12828,673	12828,673	10104,070	9093,663	1524,371	7569,292	1010,407	169,375	841,032	Договір укладено з ШІ "Алексе І.Алексе будівельно-монтажна група" від 15.10.2019 № 65	В 2019 році планується замінити вікна, двері (в тому числі 8 протипожежних), виконати заміну та утеплення покрівлі, розпочати утеплення фасаду. Закупити утеплючий матеріал для усіх робіт в повному обсязі. В 2020 планується виконати ремонт ганку, пандусу, продовжити утеплення фасаду

№ п/п	Найменування інвестиційної програми і проєктів регіонального розвитку та їх місцезнаходження, вид робіт	Роки реалізації за рахунок ДФРР	Кошторисна вартість об'єкта		Всього передбачено в 2019 році (ст.8 + ст.11)	Фінансування з ДФРР			Кошти місцевого бюджету			Договори	Примітка
			Усього	Залишок на 01.01.19		Передбачено	Касові видатки (станом на 11.11.2019)	Залишок (ст.8 - ст.9)	Передбачено	Касові видатки (станом на 11.11.2019)	Залишок (ст.11 - ст.12)		
10	Водопідведення води від села Давидівка до с.Амтанай Якимівського району Запорізької області (до перерозподілу - 6303,509 тис. грн)	2019-2021	22272,174	22272,174	23160,122	20779,796	1891,052	18888,744	2380,326	231,500	2148,826	Договір укладено з ТОВ "Хозхімсервіс" від 25.09.2019 № 25-09-19	В 2019 році планується завершити об'єкт. Планується змонтувати водопровід від с. Давидівка до с. Солоне (5,762 км поліетиленова труба, d - 225) та від с. Солоне в бік с. Амтанай - 13,626 км (поліетиленова труба, d - 200) . Загальна протяжність прокладасмого водопровіду згідно з експертним звітом - 19,388 км. Проєкт передбачає риття траншеї, укладання труб, заливка траншеї, монтаж насосів.
11	Реконструкція будівлі під дитячий садочок за адресою Запорізька область Запорізький район селище Малокатеринівка вул. Калініна, 28 (включено до переліку після перерозподілу)	2017-2019	17192,904	4402,495	3888,900	3500,000	0,000	3500,000	388,900	0,000	388,900	Оголошено тендер. Аукціон 18.11.2019	В 2019 році планується завершити об'єкт. В 2017-2018 роках проведена реконструкція будівлі під дитячий садок, реконструкція котельні, розпочато ремонт зовнішніх інженерних мереж Будуть завершені роботи з встановлення пожежної сигналізації, облаштування резервного електрогенератора, оздоблення цоколю, облаштування дитячого майданчику, роботи з благоустрою території

ДОДАТОК Д

Витяг зі звіту про надання та використання місцевими бюджетами запорізької області дотацій та субвенцій,
отриманих з державного бюджету за 2017 рік

Код	Найменування показника	Залишок на початок звітного року		Перераховано залишок	Надійшло коштів за звітний період (рік)	Касові видатки за звітний період (рік)	Залишок на кінець звітного періоду (року)	
		на рахунках місцевих бюджетів	на рахунках бюджетних установ				на рахунках місцевих бюджетів	на рахунках бюджетних установ
1	2	3	4	5	6	7	8	9
41034500	Субвенція з державного бюджету місцевим бюджетам на здійснення заходів щодо соціально-економічного розвитку окремих територій	0	0	0	238 916 003,00	199 980 297,62	38 935 705,38	0
	1 ЗАПОРІЖЖЯ	0	0	0	50 000 000,00	45 193 559,61	4 806 440,39	0
	2 БЕРДЯНСЬК	0	0	0	61 000 000,00	56 371 955,04	4 628 044,96	0
	3 МЕЛІТОПОЛЬ	0	0	0	20 000 000,00	14 850 000,00	5 150 000,00	0
	6 ЯКИМІВСЬКИЙ РАЙОН/СМТ ЯКИМІВКА	0	0	0	20 136 986,00	19 491 129,80	645 856,20	0
	7 БЕРДЯНСЬКИЙ РАЙОН/М.БЕРДЯНСЬК	0	0	0	900 000,00	893 227,00	6 773,00	0
	8 ВАСИЛІВСЬКИЙ РАЙОН/М.ВАСИЛІВКА	0	0	0	13 482 370,00	8 776 861,82	4 705 508,18	0
	9 ВЕЛНКОБЛІЗЕРСЬКИЙ РАЙОН/С.ВЕЛИКА БІЛІЗЕРКА	0	0	0	2 074 660,00	1 624 660,00	450 000,00	0
	10 ВЕСЕЛІВСЬКИЙ РАЙОН/СМТ ВЕСЕЛІ	0	0	0	8 974 099,00	8 955 106,56	18 992,44	0
	11 ВІЛЬНЯНСЬКИЙ РАЙОН/М.ВІЛЬНЯНСЬК	0	0	0	1 250 000,00	1 249 899,14	100,86	0
	12 ГУЛЯЙПІЛЬСЬКИЙ РАЙОН/М.ГУЛЯЙПОЛІ	0	0	0	18 110 390,00	9 250 982,11	8 859 407,89	0
	13 ЗАПОРІЗЬКИЙ РАЙОН/М.ЗАПОРІЖЖЯ	0	0	0	1 000 000,00	0	1 000 000,00	0

Продовження ДОДАТКУ Д

14 КАМ'ЯНСЬКО-ДНІПРОВСЬКИЙ РАЙОН/М.КАМ'ЯНКА-ДНІПРОВСЬКА	0	0	0	6 028 800,00	4 013 717,50	2 015 082,50	0
15 БІЛЬМАЦЬКИЙ РАЙОН/СМТ БІЛЬМАК	0	0	0	880 000,00	280 000,00	600 000,00	0
18 НОВОМИКОЛАЄВСЬКИЙ РАЙОН/СМТ НОВОМИКОЛАЄВКА	0	0	0	1 979 845,00	1 979 761,00	84	0
19 ОРІХІВСЬКИЙ РАЙОН/М.ОРІХІВ	0	0	0	4 241 670,00	4 010 098,56	231 571,44	0
20 ПОЛОГІВСЬКИЙ РАЙОН/М.ПОЛОГИ	0	0	0	8 550 000,00	8 529 746,81	20 253,19	0
21 ПРИАЗОВСЬКИЙ РАЙОН/СМТ ПРИАЗОВСЬКЕ	0	0	0	5 640 000,00	5 640 000,00	0	0
22 ПРИМОРСЬКИЙ РАЙОН/М.ПРИМОРСЬК	0	0	0	805 000,00	454 717,60	350 282,40	0
23 РОЗІВСЬКИЙ РАЙОН/СМТ РОЗІВКА	0	0	0	800 000,00	798 068,69	1 931,31	0
25 ЧЕРНІГІВСЬКИЙ РАЙОН/СМТ ЧЕРНІГІВКА	0	0	0	1 200 000,00	1 200 000,00	0	0
26 отп.БЕРЕСТІВСЬКА/С.БЕРЕСТОВЕ	0	0	0	750 000,00	750 000,00	0	0
28 отп.ВЕСЕЛЕ	0	0	0	1 412 000,00	1 411 255,60	744,4	0
30 отп.КОМИШ-ЗОРЯ	0	0	0	1 050 000,00	340 000,00	710 000,00	0
32 отп. СМІРНОВСЬКА/С, СМІРНОВЕ	0	0	0	380 000,00	379 988,54	11,46	0
34 отп, ПРЕОБРАЖЕНСЬКА/С, ПРЕОБРАЖЕНКА	0	0	0	480 000,00	480 000,00	0	0
36 отп, ВОСКРЕСЕНСЬКА/С, ВОСКРЕСЕНКА	0	0	0	4 270 155,00	0	4 270 155,00	0
38 отп, ОСИПЕНКІВСЬКА/С, ОСИПЕНКО	0	0	0	1 150 000,00	1 138 214,50	11 785,50	0
40 отп, КОМИШУВАСЬКА/СМТ, КОМИШУВАХА	0	0	0	1 350 000,00	1 350 000,00	0	0
41 отп, МАЛЮТОКМАЧАНСЬКА /С.МАЛА ТОКМАЧКА	0	0	0	450 000,00	0	450 000,00	0

Продовження ДОДАТКУ Д

	42 отг, ТАВРІШСЬКА/С, ТАВРІИСЬКЕ	0	0	0	298 450,00	298 450,00	0	0
	46 отг, ОСТРИКІВСЬКА/С, ОСТРИКІВКА	0	0	0	271 578,00	268 897,74	2 680,26	0

ДОДАТОК В

Інформація щодо надання субвенції з державного бюджету місцевим бюджетам на здійснення заходів щодо соціально-економічного розвитку окремих територій, передбачена постановою кабінету міністрів України від 06.02.2012 №106

грн.

№ з/п	Удержувач субвенції, адміністративно-територіальна одиниця	Назва об'єкту, заходу (напряму)	Передбачено розміром		Фактично передбачено		Касові відатки місцевих бюджетів
			на рік	на січень-грудень	всього	грудень	
Запорізька область							
1	Обласний бюджет Запорізької області	Всього:	26 869 000,00	26 869 000,00	26 869 000,00	4 129 000,00	22 660 234,20
1.1	Обласний бюджет Запорізької області	Лінійний циркуляційний КІП "Запорізький обласний клінічний онкологічний диспансер" ЗОР	23 477 000,00	23 477 000,00	21 570 000,00	0,00	21 570 000,00
1.2	Обласний бюджет Запорізької області	Реконструкція даху інфекційного відділення КЗ "Орхівська ЦРЛ" по вул. Правди, 2, м. Орхів, Запорізької області	750 000,00	750 000,00	671 075,60	0,00	671 075,60
1.3	Обласний бюджет Запорізької області	Реконструкція даху паліативного відділення КЗ "Орхівська ЦРЛ" по вул. Правди, 2, м. Орхів Запорізької області	1 091 000,00	1 091 000,00	0,00	0,00	0,00
1.4	Обласний бюджет Запорізької області	Реконструкція даху паліативного відділення КЗ "Орхівська ЦРЛ" по вул. Правди, 2, м. Орхів Запорізької області	1 131 000,00	1 131 000,00	0,00	0,00	0,00
1.5	Обласний бюджет Запорізької області	Капітальний ремонт лікарської амбулаторії ЗПСМ с. Новоукраїнка (з використанням енергозберігаючих технологій) за адресою: Запорізька область, Біляницький район, с. Новоукраїнка, вул. Світла, 70а	420 000,00	420 000,00	419 158,60	0,00	419 158,60
	Обласний бюджет Запорізької області	нерозподілений залишок	0,00	0,00	4 208 765,80	4 129 000,00	0,00
2	м. Запоріжжя	Всього:	47 088 000,00	47 088 000,00	47 088 000,00	12 088 000,00	34 861 934,64
2.1	м. Запоріжжя	Капітальний ремонт спортивного залу Запорізької загальноосвітньої школи І - ІІІ ступенів № 65 по пр. Моторобудівників, 26 у м. Запоріжжя	3 286 360,00	3 286 360,00	2 662 092,86	0,00	2 662 092,86
2.2	м. Запоріжжя	Капітальний ремонт спортивного залу Запорізької загальноосвітньої школи І - ІІІ ступенів № 12 по пр. Моторобудівників, 60 у м. Запоріжжя	2 674 507,00	2 674 507,00	2 634 739,41	0,00	2 634 739,41
2.3	м. Запоріжжя	Капітальний ремонт спортивного залу Запорізької загальноосвітньої школи І - ІІІ ступенів № 4 по вул. Вольська, 30 у м. Запоріжжя	2 325 493,00	2 325 493,00	2 257 359,84	0,00	2 257 359,84
2.4	м. Запоріжжя	Придбання обладнання для установ соціально-культурної сфери комунальної власності Шевченківського району м. Запоріжжя	1 713 640,00	1 713 640,00	1 709 751,84	0,00	1 709 751,84
2.5	м. Запоріжжя	Придбання обладнання для комунальної установи "Запорізька міська багатопрофільна дитяча лікарня № 5", м. Запоріжжя, вул. Новгородська, 28А	480 200,00	480 200,00	480 199,17	0,00	480 199,17
2.6	м. Запоріжжя	Придбання медичного обладнання для КУ "Запорізька міська багатопрофільна дитяча лікарня № 5", м. Запоріжжя, вул. Новгородська, 28а	5 000 000,00	5 000 000,00	4 968 228,15	0,00	4 968 228,15
2.7	м. Запоріжжя	Придбання медичного обладнання для КУ "Міська клінічна лікарня екстреної та швидкої медичної допомоги м. Запоріжжя" та КУ "Запорізька міська багатопрофільна дитяча лікарня № 5"	5 000 000,00	5 000 000,00	4 959 444,10	0,00	4 959 444,10
2.8	м. Запоріжжя	Придбання обладнання для комунальної установи "Міська лікарня № 1", м. Запоріжжя, вул. Чумаченка, 21А	146 254,00	146 254,00	138 326,21	0,00	138 326,21
2.9	м. Запоріжжя	Придбання обладнання для комунального закладу охорони здоров'я "Студентська поліклініка", м. Запоріжжя, пр. Соборний, 59	120 500,00	120 500,00	118 109,00	0,00	118 109,00
2.10	м. Запоріжжя	Капітальний ремонт мережі зовнішнього освітлення по пр. Соборному (виз. майбутню Транспортного до вул. Фартешної) в м. Запоріжжя	1 144 577,00	1 144 577,00	1 080 656,99	0,00	1 080 656,99
2.11	м. Запоріжжя	Придбання обладнання для комунальної установи "Міська лікарня № 7", м. Запоріжжя, вул. Привокзальна, 9	2 108 969,00	2 108 969,00	2 107 281,55	0,00	2 107 281,55
2.12	м. Запоріжжя	Придбання обладнання для Запорізької гімназії № 6, м. Запоріжжя, вул. Олімпійська, 2	499 750,00	499 750,00	458 138,81	0,00	458 138,81
2.13	м. Запоріжжя	Придбання обладнання для Запорізької гімназії № 107, м. Запоріжжя, вул. Фортуні Перемогти, 59	499 750,00	499 750,00	458 138,81	0,00	458 138,81
2.14	м. Запоріжжя	Капітальний ремонт спортивного залу Запорізької загальноосвітньої школи І—ІІІ ступенів № 95 по вул. Богдана Завиди, 16 у м. Запоріжжя	3 528 627,00	3 528 627,00	0,00	0,00	0,00
2.15	м. Запоріжжя	Капітальний ремонт спортивного залу Запорізької загальноосвітньої школи І - ІІІ ступенів № 104 по вул. Бочарова, 10-б у м. Запоріжжя	4 007 602,00	4 007 602,00	0,00	0,00	0,00
2.16	м. Запоріжжя	Капітальний ремонт по заміні асфальтового покриття території Запорізької загальноосвітньої школи І - ІІІ ступенів № 36 по пр. Соборній, 154-г у м. Запоріжжя	953 877,00	953 877,00	0,00	0,00	0,00
2.17	м. Запоріжжя	Придбання обладнання для установ соціально-культурної сфери комунальної власності Шевченківського та Птаксандрівського районів у м. Запоріжжя	1 509 894,00	1 509 894,00	0,00	0,00	0,00
2.18	м. Запоріжжя	Придбання медичного обладнання для комунальної установи "Міська лікарня № 7", м. Запоріжжя, вул. Привокзальна, 9	1 253 000,00	1 253 000,00	0,00	0,00	0,00
2.19	м. Запоріжжя	Придбання обладнання для комунального підприємства "Експлуатаційне пілляне управління автомобільних шляхів", м. Запоріжжя, вул. Богородська, 23	835 000,00	835 000,00	835 000,00	0,00	835 000,00
2.20	м. Запоріжжя	Капітальний ремонт житлового будинку № 5 по вул. Борздинська в м. Запоріжжя (під'їздів 2,4 (заміна вікон)	80 345,00	80 345,00	80 345,00	0,00	80 345,00
2.21	м. Запоріжжя	Капітальний ремонт житлового будинку № 36-а по вул. Історична в м. Запоріжжя (під'їздів 1,2,3,4 (заміна вікон)	178 266,00	178 266,00	178 266,00	0,00	178 266,00

Продовження ДОДАТКУ Е

№ з/п	Сдержувач субвенції, адміністративно-територіальна одиниця	Назва об'єкту, заходу (напряму)	Передбачено розписом		Фактично перераховано		Касові видатки місяця бюджетів
			на рік	на січень-грудень	всього	грудень	
1	2	3	4	5	6	7	8
2.22	м. Запоріжжя	Капітальний ремонт житлового будинку № 11 по вул. Незалежної України в м. Запоріжжя під'їздів 1,2,3,4 (заміна вікон)	68 288,00	68 288,00	68 288,00	0,00	68 288,00
2.23	м. Запоріжжя	Капітальний ремонт житлового будинку № 36 по вул. Незалежної України в м. Запоріжжя під'їздів 1,2,3,4,5,6,7,8 (заміна вікон)	93 517,00	93 517,00	93 517,00	0,00	93 517,00
2.24	м. Запоріжжя	Капітальний ремонт житлового будинку № 1-А по вул. Узбекистанська в м. Запоріжжя під'їздів 3,4 (заміна вікон)	70 863,00	70 863,00	70 863,00	0,00	70 863,00
2.25	м. Запоріжжя	Капітальний ремонт житлового будинку № 39 по вул. Товариська в м. Запоріжжя під'їздів 4,5 (заміна вікон)	141 202,00	141 202,00	141 202,00	0,00	141 202,00
2.26	м. Запоріжжя	Капітальний ремонт житлового будинку № 1 по вул. Академіка Веснина в м. Запоріжжя під'їздів 1,2,3 (заміна вікон)	173 673,00	173 673,00	173 673,00	0,00	173 673,00
2.27	м. Запоріжжя	Капітальний ремонт житлового будинку № 30 по вул. Зернова в м. Запоріжжя під'їздів 1,2,3 (заміна вікон)	73 545,00	73 545,00	73 545,00	0,00	73 545,00
2.28	м. Запоріжжя	Капітальний ремонт житлового будинку № 30-А по вул. Зернова в м. Запоріжжя під'їздів 1,2,3 (заміна вікон)	57 278,00	57 278,00	57 278,00	0,00	57 278,00
2.29	м. Запоріжжя	Капітальний ремонт житлового будинку № 32 по вул. Зернова в м. Запоріжжя під'їздів 1,2,3 (заміна вікон)	176 947,00	176 947,00	176 947,00	0,00	176 947,00
2.30	м. Запоріжжя	Капітальний ремонт житлового будинку № 21 по вул. Сергія Стенка в м. Запоріжжя під'їздів 1,2 (заміна вікон)	23 086,00	23 086,00	23 086,00	0,00	23 086,00
2.31	м. Запоріжжя	Капітальний ремонт житлового будинку № 49А по вул. Сергія Стенка в м. Запоріжжя під'їздів 1,2,3,4,5,6,7,8 (заміна вікон)	153 221,00	153 221,00	153 220,94	0,00	153 220,94
2.32	м. Запоріжжя	Капітальний ремонт житлового будинку № 14 по вул. Іваниська в м. Запоріжжя під'їзда 1 (заміна вікон)	7 857,00	7 857,00	7 857,00	0,00	7 857,00
2.33	м. Запоріжжя	Капітальний ремонт житлового будинку № 69-а по вул. Сергія Стенка в м. Запоріжжя під'їздів 1,2,3,4,5,6 (заміна вікон)	312 049,00	312 049,00	312 049,00	0,00	312 049,00
2.34	м. Запоріжжя	Капітальний ремонт житлового будинку № 71 по вул. Сергія Стенка в м. Запоріжжя під'їздів 1,2,3 (заміна вікон)	118 810,00	118 810,00	118 810,00	0,00	118 810,00
2.35	м. Запоріжжя	Капітальний ремонт житлового будинку № 75 по вул. Сергія Стенка в м. Запоріжжя під'їздів 1,2,3,4 (заміна тамбурних дверей)	34 735,00	34 735,00	34 735,00	0,00	34 735,00
2.36	м. Запоріжжя	Капітальний ремонт житлового будинку № 79 по вул. Сергія Стенка в м. Запоріжжя під'їздів 1,2,3 (заміна вікон)	164 521,00	164 521,00	164 146,90	0,00	164 146,90
2.37	м. Запоріжжя	Капітальний ремонт житлового будинку № 81 по вул. Сергія Стенка в м. Запоріжжя під'їздів 1,2,3,4 (заміна вікон)	205 877,00	205 877,00	205 877,00	0,00	205 877,00
2.38	м. Запоріжжя	Капітальний ремонт житлового будинку № 1-А по вул. Академіка Веснина в м. Запоріжжя під'їздів 1,2 (заміна вікон та дверей)	227 091,00	227 091,00	226 945,50	0,00	226 945,50
2.39	м. Запоріжжя	Капітальний ремонт житлового будинку № 39 по вул. Товариська в м. Запоріжжя під'їздів 1,2,3 (заміна вікон)	143 162,00	143 162,00	143 162,00	0,00	143 162,00
2.40	м. Запоріжжя	Капітальний ремонт житлового будинку № 20 по вул. Бородинська в м. Запоріжжя під'їздів 1,2,3,4,5,6,7 (заміна вікон)	165 515,00	165 515,00	165 515,00	0,00	165 515,00
2.41	м. Запоріжжя	Капітальний ремонт житлового будинку № 7 по вул. Бородинська в м. Запоріжжя під'їздів 2 (заміна вікон)	31 040,00	31 040,00	31 040,00	0,00	31 040,00
2.42	м. Запоріжжя	Капітальний ремонт житлового будинку № 25 по вул. Історична в м. Запоріжжя під'їздів 1,2,3,4 (заміна вікон)	170 322,00	170 322,00	170 322,00	0,00	170 322,00
2.43	м. Запоріжжя	Капітальний ремонт житлового будинку № 3в по вул. Північне шосе в м. Запоріжжя під'їздів 1,2,3,4,5,6,7,8 (заміна вікон)	196 502,00	196 502,00	196 502,00	0,00	196 502,00
2.44	м. Запоріжжя	Капітальний ремонт житлового будинку № 5 по вул. Серджанта Мешведєва в м. Запоріжжя під'їздів 1,2,3,4 (заміна вікон)	148 507,00	148 507,00	148 507,00	0,00	148 507,00
2.45	м. Запоріжжя	Капітальний ремонт житлового будинку № 7 по вул. Вавилова в м. Запоріжжя під'їздів 1,2 (заміна вікон)	19 206,00	19 206,00	19 206,00	0,00	19 206,00
2.46	м. Запоріжжя	Капітальний ремонт житлового будинку №13 по вул. Вавілова в м. Запоріжжя під'їздів 1,2 (заміна вікон)	12 852,00	12 852,00	12 768,27	0,00	12 768,27
2.47	м. Запоріжжя	Капітальний ремонт житлового будинку №239 по вул. Електрична в м. Запоріжжя під'їздів 1,2,3 (заміна вікон)	24 056,00	24 056,00	24 056,00	0,00	24 056,00
2.48	м. Запоріжжя	Капітальний ремонт житлового будинку №12 по вул. Портова в м. Запоріжжя під'їздів 1,2,3 (заміна вікон)	109 901,00	109 901,00	109 901,00	0,00	109 901,00
2.49	м. Запоріжжя	Капітальний ремонт житлового будинку № 96 по вул. Республіканська в м. Запоріжжя під'їздів 1,2 (заміна тамбурних дверей)	11 640,00	11 640,00	11 640,00	0,00	11 640,00
2.50	м. Запоріжжя	Капітальний ремонт житлового будинку №1 по вул. Руставі в м. Запоріжжя під'їздів 1,2,3,4 (заміна вікон)	334 456,00	334 456,00	334 456,00	0,00	334 456,00
2.51	м. Запоріжжя	Капітальний ремонт житлового будинку №1-б по вул. Руставі в м. Запоріжжя під'їздів 1,2,3 (заміна вікон)	205 737,00	205 737,00	205 737,00	0,00	205 737,00
2.52	м. Запоріжжя	Капітальний ремонт житлового будинку №7 по вул. Хакаська в м. Запоріжжя під'їздів 1,2,3 (заміна вікон)	175 618,00	175 618,00	175 618,00	0,00	175 618,00
2.53	м. Запоріжжя	Капітальний ремонт житлового будинку №9 по вул. Штурмова в м. Запоріжжя під'їздів 1,2,3,4,5,6,7 (заміна вікон)	215 679,00	215 679,00	215 679,00	0,00	215 679,00
2.54	м. Запоріжжя	Капітальний ремонт житлового будинку №3 по вул. Штурмова в м. Запоріжжя під'їздів 1,2,3,4,5,6,7,8,9 (заміна вікон)	270 775,00	270 775,00	270 775,00	0,00	270 775,00
2.55	м. Запоріжжя	Капітальний ремонт житлового будинку №107 по вул. Гончара в м. Запоріжжя під'їздів 1,2 (заміна вікон)	9 021,00	9 021,00	9 021,00	0,00	9 021,00
2.56	м. Запоріжжя	Капітальний ремонт житлового будинку №2 по вул. Запоріжбудівська в м. Запоріжжя під'їздів 1,2,3,4 (заміна вікон)	89 240,00	89 240,00	87 325,20	0,00	87 325,20
2.57	м. Запоріжжя	Капітальний ремонт житлового будинку №247 по вул. Електрична в м. Запоріжжя під'їздів 1,2,3,4 (заміна вікон)	155 588,00	155 588,00	155 588,00	0,00	155 588,00
2.58	м. Запоріжжя	Капітальний ремонт житлового будинку № 70 по вул. Товариська в м. Запоріжжя під'їздів 1,2 (заміна вікон)	150 012,00	150 012,00	150 012,00	0,00	150 012,00
2.59	м. Запоріжжя	Капітальний ремонт житлового будинку № 44 по вул. Зернова в м. Запоріжжя під'їздів 1,2 (заміна вікон)	43 941,00	43 941,00	43 941,00	0,00	43 941,00
2.60	м. Запоріжжя	Капітальний ремонт житлового будинку № 3 по вул. Хакаська в м. Запоріжжя під'їздів 1,2 (заміна вікон)	45 105,00	45 105,00	45 105,00	0,00	45 105,00
2.61	м. Запоріжжя	Капітальний ремонт житлового будинку № 6 по вул. Рєтьєфна в м. Запоріжжя під'їздів 1,2,3,4,5,6 (заміна вікон)	121 250,00	121 250,00	121 250,00	0,00	121 250,00

Продовження ДОДАТКУ Е

№ з/п	Одержувач субвенції, адміністративно-територіальна одиниця	Назва об'єкту, заходу (напряму)	Передбачено розліском		Фактично перераховано		Касові видатки місцевих бюджетів
			на рік	на січень-грудень	всього	грудень	
2.62	м. Запоріжжя	Капітальний ремонт житлового будинку № 14 по вул. Рекордна м. Запоріжжя під'їздів 1,2,3,4,5,6,7,8,9 (заміна вікон)	218 250,00	218 250,00	218 249,15	0,00	218 249,15
2.63	м. Запоріжжя	Капітальний ремонт житлового будинку № 27-А по вул. Професора Толока в м. Запоріжжі під'їздів 1,2,3,4 (заміна вікон)	179 450,00	179 450,00	179 450,00	0,00	179 450,00
2.64	м. Запоріжжя	Капітальний ремонт житлового будинку № 23 по вул. Професора Толока в м. Запоріжжі під'їздів 1,2,3 (заміна вікон)	108 155,00	108 155,00	108 155,00	0,00	108 155,00
2.65	м. Запоріжжя	Капітальний ремонт житлового будинку № 1 по вул. Бородінська в м. Запоріжжі під'їздів 1,2,3,4,5,6,7,8 (заміна вікон)	356 960,00	356 960,00	356 959,43	0,00	356 959,43
2.66	м. Запоріжжя	Капітальний ремонт житлового будинку № 5 по вул. Зестафонецька в м. Запоріжжі під'їздів 1,3,4 (заміна вікон)	164 900,00	164 900,00	164 900,00	0,00	164 900,00
2.67	м. Запоріжжя	Капітальний ремонт житлового будинку № 19 по вул. Ладозька в м. Запоріжжі під'їздів 1,3 (заміна вікон)	104 760,00	104 760,00	104 760,00	0,00	104 760,00
2.68	м. Запоріжжя	Капітальний ремонт житлового будинку № 66-А по вул. Товариська в м. Запоріжжі під'їздів 1,2,3,4,5,6 (заміна вікон)	315 250,00	315 250,00	315 250,00	0,00	315 250,00
2.69	м. Запоріжжя	Капітальний ремонт житлового будинку № 3 по вул. Мурманська в м. Запоріжжі під'їздів 1,2,3,4,5,6,7 (заміна вікон)	403 423,00	403 423,00	403 422,53	0,00	403 422,53
2.70	м. Запоріжжя	Капітальний ремонт житлового будинку № 6-А по вул. Зестафонецька в м. Запоріжжі під'їздів 1,2,3,4 (заміна вікон)	72 750,00	72 750,00	72 750,00	0,00	72 750,00
2.71	м. Запоріжжя	Капітальний ремонт житлового будинку № 11 по вул. Бородінська в м. Запоріжжі під'їзда 1,3,4,5 (заміна вікон)	223 827,00	223 827,00	223 827,00	0,00	223 827,00
2.72	м. Запоріжжя	Капітальний ремонт житлового будинку № 241-а по вул. Електрична в м. Запоріжжі під'їздів 1,2 (заміна вікон)	104 391,00	104 391,00	104 391,00	0,00	104 391,00
2.73	м. Запоріжжя	Капітальний ремонт житлового будинку № 31 по вул. Незалежної України в м. Запоріжжі під'їздів 1,2,3,4,5,6,7,8,9,10,11,12,13,14 (заміна тамбурних дверей)	179 914,00	179 914,00	179 914,00	0,00	179 914,00
2.74	м. Запоріжжя	Капітальний ремонт житлового будинку № 7 по вул. Бородінська в м. Запоріжжі під'їздів 1,4,5,6 (заміна вікон)	149 195,00	149 195,00	149 195,00	0,00	149 195,00
2.75	м. Запоріжжя	Капітальний ремонт житлового будинку № 25 по вул. Бородінська в м. Запоріжжі під'їздів 1,2,3,4 (заміна вікон)	106 700,00	106 700,00	106 699,93	0,00	106 699,93
2.76	м. Запоріжжя	Капітальний ремонт житлового будинку № 48 по вул. Радіаторна в м. Запоріжжі під'їздів 1,2,3,4,5,6,7 (заміна вікон)	105 730,00	105 730,00	105 730,00	0,00	105 730,00
2.77	м. Запоріжжя	Капітальний ремонт житлового будинку № 59 по вул. Лізи Чайковської в м. Запоріжжі під'їздів 1,2 (заміна вікон)	21 340,00	21 340,00	21 340,00	0,00	21 340,00
2.78	м. Запоріжжя	Капітальний ремонт житлового будинку № 83 по вул. Республіканська в м. Запоріжжі під'їздів 1,2 (заміна вікон)	9 700,00	9 700,00	9 700,00	0,00	9 700,00

Продовження ДОДАТКУ Е

грн

№ з/п	Одержувач субвенції, адміністративно-територіальна одиниця	Назва об'єкту, закладу (напряму)	Передбачено розписом		Фактично перераховано		Касові вибутки місцевих бюджетів
			на рік	на січень-грудень	всього	грудень	
2.79	м. Запоріжжя	Капітальний ремонт житлового будинку № 5 по вул. Штурмова в м. Запоріжжя під'їздів 1,2,3,4 (заміна вікон)	204 185,00	204 185,00	204 185,00	0,00	204 185,00
2.80	м. Запоріжжя	Капітальний ремонт житлового будинку № 121 по вул. Голчара в м. Запоріжжя під'їздів 1,2 (заміна вікон)	12 592,00	12 592,00	12 592,00	0,00	12 592,00
2.81	м. Запоріжжя	Капітальний ремонт житлового будинку № 18 по вул. Запоріжбудівська в м. Запоріжжя під'їздів 1,2 (заміна вікон)	12 610,00	12 610,00	12 610,00	0,00	12 610,00
2.82	м. Запоріжжя	Капітальний ремонт житлового будинку № 50 по вул. Радиторна в м. Запоріжжя під'їздів 1,2,3,4,5,6 (заміна вікон)	213 477,00	213 477,00	213 477,00	0,00	213 477,00
2.83	м. Запоріжжя	Капітальний ремонт житлового будинку №20 по вул. Зестафонецька в м. Запоріжжя під'їздів 1,2,3,4 (заміна тамбурних дверей та вікон)	47 745,00	47 745,00	47 745,00	0,00	47 745,00
2.84	м. Запоріжжя	Капітальний ремонт житлового будинку №11 по вул. Товариська в м. Запоріжжя під'їздів 1,2 (заміна вікон)	54 359,00	54 359,00	54 359,00	0,00	54 359,00
2.85	м. Запоріжжя	Капітальний ремонт житлового будинку №1-2 по вул. Узбекстатгеска-Зестафонецька в м. Запоріжжя під'їздів 1,2,3 (заміна вікон)	104 760,00	104 760,00	104 760,00	0,00	104 760,00
2.86	м. Запоріжжя	Капітальний ремонт житлового будинку № 15 по вул. Тенісна в м. Запоріжжя під'їздів 1,2,3,4 (заміна вікон)	88 619,00	88 619,00	88 619,00	0,00	88 619,00
2.87	м. Запоріжжя	Капітальний ремонт житлового будинку №22 по вул. Звенигородська в м. Запоріжжя під'їздів 1,2,3 (заміна вікон)	167 325,00	167 325,00	167 325,00	0,00	167 325,00
2.88	м. Запоріжжя	Капітальний ремонт житлового будинку №2 по вул. Руставі в м. Запоріжжя під'їздів 5,6,7,8,9,10 (заміна вікон)	116 400,00	116 400,00	116 400,00	0,00	116 400,00
2.89	м. Запоріжжя	Капітальний ремонт житлового будинку №16 по вул. Тапаська м. Запоріжжя під'їздів 1,2,3 (заміна вікон)	184 300,00	184 300,00	184 300,00	0,00	184 300,00
2.90	м. Запоріжжя	Капітальний ремонт житлового будинку №37 а по вул. Товариська м. Запоріжжя під'їздів 3,4,5 (заміна вікон)	175 570,00	175 570,00	175 569,04	0,00	175 569,04
2.91	м. Запоріжжя	Капітальний ремонт житлового будинку №15 по вул. Професора Толока м. Запоріжжя під'їздів 1,2 (заміна вікон)	82 450,00	82 450,00	82 450,00	0,00	82 450,00
2.92	м. Запоріжжя	Капітальний ремонт житлового будинку №37 а по вул. Товариська в м. Запоріжжя під'їздів 1,2 (заміна вікон)	155 200,00	155 200,00	155 200,00	0,00	155 200,00
2.93	м. Запоріжжя	Капітальний ремонт житлового будинку №241 по вул. Електрична в м. Запоріжжя під'їздів 1,2,3 (заміна вікон)	24 250,00	24 250,00	24 250,00	0,00	24 250,00
2.94	м. Запоріжжя	Капітальний ремонт житлового будинку №19 а по вул. Бородінська в м. Запоріжжя під'їздів 1,2,3,4,5,6 (заміна тамбурних дверей)	46 560,00	46 560,00	46 560,00	0,00	46 560,00
2.95	м. Запоріжжя	Капітальний ремонт житлового будинку № 34 по вул. Зернова в м. Запоріжжя під'їздів 1,2,3 (заміна вікон)	58 200,00	58 200,00	58 200,00	0,00	58 200,00
2.96	м. Запоріжжя	Капітальний ремонт житлового будинку № 6 по вул. Глазунова в м. Запоріжжя під'їздів 1,2,3,4 (заміна вікон)	161 020,00	161 020,00	161 019,01	0,00	161 019,01

Продовження ДОДАТКУ Е

№ з/п	Сдержувач субвенції, адміністративно-територіальна одиниця	Назва об'єкту, заходу (напрямку)	Передбачено розписом		Фактично перераховано		Касові витрати місцевих бюджетів
			на рік	на січень-грудень	всього	грудень	
1	2	3	4	5	6	7	8
2 97	м. Запоріжжя	Капітальний ремонт житлового будинку № 5 по бул. Бельфорський, в м. Запоріжжі під'їзді 1,2,3,4 (заміна вікон)	55 387,00	55 387,00	55 387,00	0,00	55 387,00
	м. Запоріжжя	нерозподілений залишок	0,00	0,00	12 223 055,36	12 088 000,00	0,00
3	м. Бердянськ	Всього:	30 976 000,00	30 976 000,00	30 976 000,00	13 476 000,00	21 637 405,30
3.1	м. Бердянськ	Капітальний ремонт дорожнього покриття по пр. Східний від вул. Володимира Довганька до вул. Горького в м.Бердянськ	14 074 226,00	14 074 226,00	5 686 260,00	5 686 260,00	5 686 260,00
3.2	м. Бердянськ	Придбання комп'ютерного томографа для КУ БМР "Бердянське територіальне медичне об'єднання" пр. Праці, буд.б. м.Бердянськ, Запорізької області	6 500 000,00	6 500 000,00	6 496 486,49	0,00	6 496 486,49
3.3	м. Бердянськ	Капітальний ремонт дороги по вул. Костічева м.Бердянськ Запорізької області	2 237 084,00	2 237 084,00	2 228 378,40	0,00	2 228 378,40
3.4	м. Бердянськ	Капітальний ремонт дороги по вул. Василя Кравченка (Лазо) (від вул. Фестивальною до вул.С. Разина) м. Бердянськ Запорізької області	655 000,00	655 000,00	0,00	0,00	0,00
3.5	м. Бердянськ	Капітальний ремонт та улаштування зливостоків вздовж ж/б № 5,7,9 по вул. Північна м.Бердянськ	1 153 186,00	1 153 186,00	1 153 185,60	0,00	1 153 185,60
3.6	м. Бердянськ	Капітальний ремонт тротуарів „Центр міста” по вул. Італійській (від пр.Азовський до вул.Богуславського) непарна сторона в м. Бердянськ	45 336,00	45 336,00	45 336,00	45 336,00	45 336,00
3.7	м. Бердянськ	Капітальний ремонт тротуарів „Центр міста” по вул. Свободи (від пр. Азовського в бік вул.Богуславського) (непарна сторона) в м. Бердянськ	503 032,00	503 032,00	396 498,00	396 498,00	396 498,00
3.8	м. Бердянськ	Капітальний ремонт тротуарів „Центр міста” по вул. Свободи (від пр.Західного до вул.Захисників України) м. Бердянськ	290 000,00	290 000,00	263 598,31	263 598,31	263 598,31
3.9	м. Бердянськ	Капітальний ремонт зупинки місцевого транспорту по вул.Свободи „вул. Богуславського” у м. Бердянськ.	74 365,00	74 365,00	55 157,00	55 157,00	55 157,00
3 10	м. Бердянськ	Придбання зупинки місцевого транспорту (1 одиниця)	58 101,00	58 101,00	58 100,00	58 100,00	58 100,00
3.11	м. Бердянськ	Придбання засобів малої механізації (4 одиниці)	49 166,00	49 166,00	49 166,00	49 166,00	49 166,00
3.12	м. Бердянськ	Капітальний ремонт внутрішнь-одомових територій та вимощення житлових будинків у м. Бердянськ: вул. Європейська, №52,№54	240 276,00	240 276,00	240 276,00	0,00	240 276,00
3 13	м. Бердянськ	Капітальний ремонт внутрішнь-одомових територій та вимощення житлових будинків у м. Бердянськ: заїзд з вул. Софіївська вздовж ж/б №103 до ж/б №105	220 825,00	220 825,00	220 825,00	0,00	220 825,00
3.14	м. Бердянськ	Капітальний ремонт внутрішнь-одомових територій та вимощення житлових будинків у м. Бердянськ: вул. Франка, №16-а, 16, 20	257 207,00	257 207,00	257 206,80	0,00	257 206,80
3 15	м. Бердянськ	Капітальний ремонт внутрішнь-одомових територій та вимощення житлових будинків у м. Бердянськ: вул. Франка, №12, 12-а, 14, 30	181 275,00	181 275,00	181 274,40	0,00	181 274,40
3.16	м. Бердянськ	Капітальний ремонт внутрішнь-одомових територій та вимощення житлових будинків у м. Бердянськ: вул. Першотравнева, №1/48	144 455,00	144 455,00	144 454,80	0,00	144 454,80
3 17	м. Бердянськ	Капітальний ремонт внутрішнь-одомових територій та вимощення житлових будинків у м. Бердянськ: Мелітопольське шосе, №110/27а	132 119,00	132 119,00	132 118,80	0,00	132 118,80
3 18	м. Бердянськ	Капітальний ремонт внутрішнь-одомових територій та вимощення житлових будинків у м. Бердянськ: "Військове містечко-2", №№21-в, 25, 27	179 636,00	179 636,00	179 635,20	0,00	179 635,20
3.19	м. Бердянськ	Капітальний ремонт внутрішнь-одомових територій та вимощення житлових будинків у м. Бердянськ: вул. Італійська, №59	148 590,00	148 590,00	148 590,00	0,00	148 590,00
3 20	м. Бердянськ	Капітальний ремонт внутрішнь-одомових територій та вимощення житлових будинків у м. Бердянськ: вул.Європейська, №58 та між ж/б №52 по вул. Європейська до ж/б №1 по бульвару Шевченка	225 096,00	225 096,00	219 830,40	0,00	219 830,40
3.21	м. Бердянськ	Капітальний ремонт внутрішнь-одомових територій та вимощення житлових будинків у м. Бердянськ: від ж/б №67, вздовж ж/б №63, до ж/б №65 по вул.Волонтерів	122 825,00	122 825,00	122 824,80	0,00	122 824,80
3 22	м. Бердянськ	Капітальний ремонт внутрішнь-одомових територій та вимощення житлових будинків у м. Бердянськ: вул. Північна до ж/б №12 по бульвару Шевченка	71 166,00	71 166,00	71 166,00	0,00	71 166,00
3.23	м. Бердянськ	Капітальний ремонт внутрішнь-одомових територій та вимощення житлових будинків у м. Бердянськ: заїзд з додаткової смуги руху по проспекту Східний до під'їзду №1 ж/б № 230 по проспекту Східний	230 102,00	230 102,00	228 015,35	228 015,35	228 015,35
3 24	м. Бердянськ	Капітальний ремонт внутрішнь-одомових територій та вимощення житлових будинків у м. Бердянськ: Мелітопольське шосе №110а	451 494,00	451 494,00	446 584,15	446 584,15	446 584,15
3 25	м. Бердянськ	Капітальний ремонт внутрішнь-одомових територій та вимощення житлових будинків у м. Бердянськ: заїзд з вул. Пушкіна між ж/б №10, ж/б №12 по вул. Пушкіна, вздовж ж/б №35 по вул. Горького	289 226,00	289 226,00	284 223,35	284 223,35	284 223,35
3.26	м. Бердянськ	Капітальний ремонт внутрішнь-одомових територій та вимощення житлових будинків у м. Бердянськ: вул.Богуславського, №14	91 360,00	91 360,00	0,00	0,00	0,00
3 27	м. Бердянськ	Капітальний ремонт внутрішнь-одомових територій та вимощення житлових будинків у м. Бердянськ: пр. Східний, №234	285 453,00	285 453,00	282 355,55	282 355,55	282 355,55
3.28	м. Бердянськ	Капітальний ремонт внутрішнь-одомових територій та вимощення житлових будинків у м. Бердянськ: від ж/б №1 03 по вул.Володимира Довганька до ж/б №102 по проспекту Східний	244 373,00	244 373,00	242 093,95	242 093,95	242 093,95
3 29	м. Бердянськ	Капітальний ремонт внутрішнь-одомових територій та вимощення житлових будинків у м. Бердянськ: заїзд з боку проспекту Східний, поїздж ж/б №234 та ж/б №232	285 920,00	285 920,00	282 927,35	282 927,35	282 927,35

Продовження ДОДАТКУ Е

грн.

№ з/п	Сдержувач субвенції, адміністративно-територіальна одиниця	Назва об'єкту: заходу (напрямку)	Передбачено розписом		Фактично перераховано		Касові видатки місцевих бюджетів
			на рік	на січень-грудень	всього	грудень	
3.30	м. Бердянськ	Капітальний ремонт внутрішнь-одворових територій та вимошення житлових будинків у м. Бердянськ: заїзд з боку вул.Тіщенка.	286 008,00	286 008,00	283 017,15	283 017,15	283 017,15
3.31	м. Бердянськ	Капітальний ремонт внутрішнь-одворових територій та вимошення житлових будинків у м. Бердянськ: від ж/б №65, вздовж ж/б №63 по вул.Волонтерів, до ж/б №105 по вул.Софійська	252 356,00	252 356,00	249 745,35	249 745,35	249 745,35
3.32	м. Бердянськ	Капітальний ремонт внутрішнь-одворових територій та вимошення житлових будинків у м. Бердянськ: ж/б №1 2/22 по пр.Азовській	208 284,00	208 284,00	204 356,00	204 356,00	204 356,00
3.33	м. Бердянськ	Капітальний ремонт внутрішнь-одворових територій та вимошення житлових будинків у м. Бердянськ: вул.Земська (Червона), ж/б №1, ж/б №2	240 232,00	240 232,00	238 232,75	238 232,75	238 232,75
3.34	м. Бердянськ	Капітальний ремонт внутрішнь-одворових територій та вимошення житлових будинків у м. Бердянськ: заїзд з вул. Університетська між ж/б №12/22 і № 16 до ж/б № 12/22 по пр. Азовській	114 335,00	114 335,00	114 335,00	114 335,00	114 335,00
3.35	м. Бердянськ	Капітальний ремонт внутрішнь-одворових територій та вимошення житлових будинків у м. Бердянськ: вул. Університетська, ж/б №14-б	113 936,00	113 936,00	113 935,20	113 935,20	113 935,20
3.36	м. Бердянськ	Капітальний ремонт внутрішнь-одворових територій та вимошення житлових будинків у м. Бердянськ: вздовж ж/б №64/26 з боку вул. Володимира Довганюка	256 698,00	256 698,00	253 959,15	253 959,15	253 959,15
3.37	м. Бердянськ	Капітальний ремонт внутрішнь-одворових територій та вимошення житлових будинків у м. Бердянськ: від ж/б №14 по вул.Пушкіна, вздовж ж/б №37, ж/б 39 по вул.Герького	63 257,00	63 257,00	63 257,00	63 257,00	63 257,00
	м. Бердянськ	нерозподілений залишок	0,00	0,00	9 338 594,70	3 634 847,39	0,00
4	м.Мелітополь	Всього:	5 500 000,00	5 500 000,00	5 500 000,00	0,00	5 355 422,19
4.1	м.Мелітополь	Капітальний ремонт будівлі гінекологічного корпусу (заміна вікон) комунальної установи "Мелітопольській міській пологовій будівлі" Мелітопольської міської ради Запорізької області (Запорізька область, м. Мелітополь, вул. Кізірьська, 37)	1 450 000,00	1 450 000,00	1 305 422,19	0,00	1 305 422,19
4.2	м.Мелітополь	Капітальний ремонт будівлі комунальної установи "Мелітопольська міська лікарня № 2" Мелітопольської міської ради Запорізької області (Запорізька область, м. Мелітополь, вул. Брів-ла-Гайард, 19)	4 050 000,00	4 050 000,00	4 050 000,00	0,00	4 050 000,00
	м.Мелітополь	нерозподілений залишок	0,00	0,00	144 577,81	0,00	0,00
5	м.Токмак	Всього:	64 000,00	64 000,00	64 000,00	64 000,00	0,00
5.1	м.Токмак	Придбання центрального управляемого свіча для транспорту відеоспостереження системи відеонагляду вулиць міста Токмак Запорізької області	16 000,00	16 000,00	0,00	0,00	0,00
5.2	м.Токмак	Придбання набору "Дерматоскоп DELTA 20T з рукояткою з батарейками BETA для Комунального підприємства «Токмацька багатопрофільна лікарня інтенсивного лікування» Токмацької міської ради, вул. Центральна, 55 Ж. м.Токмак, Запорізька область	48 000,00	48 000,00	0,00	0,00	0,00
	м.Токмак	нерозподілений залишок	0,00	0,00	64 000,00	64 000,00	0,00
6	Василівський р-н	Всього:	9 796 000,00	9 796 000,00	9 796 000,00	5 428 000,00	4 048 668,38
6.1	Василівський р-н	Дорога по вул. Миру м. Василівка Запорізької області — капітальний ремонт	600 000,00	600 000,00	600 000,00	0,00	600 000,00
6.2	Василівський р-н	Придбання тильових навісів с. Приморське Василівського району Запорізької області	150 000,00	150 000,00	150 000,00	0,00	150 000,00
6.3	Василівський р-н	Реконструкція водоводу по вул. Молодіжній від вул. Шахтобудівельників до пров. Садовий в смт Степногірськ Василівського району Запорізької області	1 400 000,00	1 400 000,00	1 397 296,20	0,00	1 397 296,20
6.4	Василівський р-н	Дорога по б-р Центральному м. Василівка Запорізької області – капітальний ремонт	760 000,00	760 000,00	728 237,45	0,00	728 237,45
6.5	Василівський р-н	Реконструкція вуличного освітлення по вул. Степова, Козацька, Чарівна, Щаслива від КТП 30/58 с. Кам'янське Василівського району Запорізької області	105 000,00	105 000,00	104 786,35	0,00	104 786,35
6.6	Василівський р-н	Реконструкція вуличного освітлення по вул. Молодіжна, Степова від КТП 30/316 с. Кам'янське Василівського району Запорізької області	90 000,00	90 000,00	87 413,65	0,00	87 413,65
6.7	Василівський р-н	Реконструкція вуличного освітлення по вул. Зелена, Стаціона, Ювілейна, Семеренко, Щаслива від КТП 30/204 с. Кам'янське Василівського району Запорізької області	210 000,00	210 000,00	207 823,15	0,00	207 823,15
6.8	Василівський р-н	Реконструкція вуличного освітлення по вул. Козацька, Чарівна, Зелена, Стаціона, Молодіжна, Семеренко від КТП 30/202 с. Кам'янське Василівського району Запорізької області	200 000,00	200 000,00	195 226,40	0,00	195 226,40
6.9	Василівський р-н	Реконструкція повітряної лінії вуличного освітлення по вул. Софійській та вул. Горького в м. Василівка Запорізької області	173 500,00	173 500,00	170 660,02	0,00	170 660,02
6.10	Василівський р-н	Реконструкція повітряної лінії вуличного освітлення по вул. Привокзальній в м. Василівка Запорізької області	174 000,00	174 000,00	160 628,52	0,00	160 628,52
6.11	Василівський р-н	Реконструкція ліній зовнішнього електроосвітлення за адресою: Запорізька обл., Василівський р-н, смт Степногірськ вул. Стаціона, ЗТП -31/44)	86 500,00	86 500,00	86 056,57	0,00	86 056,57
6.12	Василівський р-н	Реконструкція ліній зовнішнього електроосвітлення за адресою: Запорізька обл., Василівський р-н, смт Степногірськ пров. Тракторний, вул. Шевченко, ЗТП -34/196	162 000,00	162 000,00	160 540,07	0,00	160 540,07
6.13	Василівський р-н	Капітальний ремонт внутрішньоквартальних мереж електропостачання 0,4 кВ до будівлю № 4 по вул. Молодіжній смт Степногірськ Василівського району Запорізької області	257 000,00	257 000,00	0,00	0,00	0,00

Продовження ДОДАТКУ Е

грн.

№ з/п	Удержувач субвенції, адміністративно-територіальна одиниця	Назва об'єкту, заходу (заходу)	Передбачено розшиком		Фактично викраховано		Касові відатки місцевих бюджетів
			на рік	на січень-грудень	всього	грудень	
6.14	Василівський р-н	Будівництво дитячого майданчика з влаштуванням штучного покриття по бульвару Центральному в м. Василівка Запорізької області	1 346 000,00	1 346 000,00	0,00	0,00	0,00
6.15	Василівський р-н	Реконструкція повітряної лінії вуличного освітлення по вул. Ватутина в м. Василівка Запорізької області	256 000,00	256 000,00	0,00	0,00	0,00
6.16	Василівський р-н	Реконструкція повітряної лінії вуличного освітлення по вул. Васильківській, вул. Українській, вул. Зарічний та вул. Сіверодонецькій м. Василівка Запорізької області	299 000,00	299 000,00	0,00	0,00	0,00
6.17	Василівський р-н	Капітальний ремонт покрівлі КЗ "Топошанська ЗОШ І—ІІІ ст." БРР УО по вул. Татарина, 47 в с. Топошань Василівського району Запорізької області, 71664	798 000,00	798 000,00	0,00	0,00	0,00
6.18	Василівський р-н	Реконструкція будівлі контори з кінозалом під Будлюк творчості за адресою: вул. Міру 206, с. Балки Василівського району Запорізької області	1 349 000,00	1 349 000,00	0,00	0,00	0,00
6.19	Василівський р-н	Капітальний ремонт дороги по вул. Лікарняна с. Кам'янке Василівського району Запорізької області	1 380 000,00	1 380 000,00	0,00	0,00	0,00
7	Василівський р-н	виряждоті, теній за шпек	0,00	0,00	5 717 531,62	5 428 000,00	0,00
7	Василівський р-н	Всього:	42 000,00	42 000,00	42 000,00	42 000,00	0,00
8	Вільнянський р-н	Всього:	42 000,00	42 000,00	42 000,00	42 000,00	0,00
8	Вільнянський р-н	Всього:	1 247 000,00	1 247 000,00	1 247 000,00	0,00	1 247 000,00
8.1	Вільнянський р-н	Придбання пального автобуса (ATAMAN D09382 2018 року випуску), Запорізька обл., Вільнянський р-н, Лисенківська сільська рада	1 247 000,00	1 247 000,00	1 247 000,00	0,00	1 247 000,00
9	Кам'янсько-Дніпровський р-н	Всього:	950 000,00	950 000,00	950 000,00	0,00	950 000,00
9.1	Кам'янсько-Дніпровський р-н	Капітальний ремонт (замовл) пасажирського ліфта у спеціалізованому відділенні КУ "Кам'янсько-Дніпровська центральна лікарня" м. Кам'янка-Дніпровська Запорізької області	950 000,00	950 000,00	950 000,00	0,00	950 000,00
10	Михайлівський р-н	Всього:	1 613 000,00	1 613 000,00	1 613 000,00	114 000,00	1 522 809,32
10.1	Михайлівський р-н	Реконструкція лікувально-діагностичного центру Територіального медичного об'єднання Михайлівського району Запорізької області в смт Михайлівка. Заміна викопних блоків за адресою: провулок Лікарняний, буд. 3, смт Михайлівка, Михайлівський район, Запорізька область	1 499 000,00	1 499 000,00	1 408 809,32	0,00	1 408 809,32
10.2	Михайлівський р-н	Придбання дошки комбінованої ЗПКЗ для комунального закладу "Роздольська загальноосвітня школа І-ІІІ ступенів" Михайлівської районної ради	6 305,00	6 305,00	6 305,00	6 305,00	6 305,00
10.3	Михайлівський р-н	Придбання ноутбуку Dell Inspiron 3552 для комунального закладу "Роздольська загальноосвітня школа І-ІІІ ступенів" Михайлівської районної ради	10 185,00	10 185,00	10 185,00	10 185,00	10 185,00
10.4	Михайлівський р-н	Придбання проектору Epson S331 для комунального закладу "Роздольська загальноосвітня школа І-ІІІ ступенів" Михайлівської районної ради	12 310,00	12 310,00	12 310,00	12 310,00	12 310,00
10.5	Михайлівський р-н	Придбання інтерактивної дошки комбінованої New Line Truecolor R5-810E для комунального закладу "Любимівська загальноосвітня школа І-ІІІ ступенів" Михайлівського району ради	28 492,00	28 492,00	28 492,00	28 492,00	28 492,00
10.6	Михайлівський р-н	Придбання БФП Epson L361 для комунального закладу "Любимівська загальноосвітня школа І-ІІІ ступенів" Михайлівської районної ради	6 708,00	6 708,00	6 708,00	6 708,00	6 708,00
10.7	Михайлівський р-н	Придбання дитячого игрового майданчика для КЗ "Придільський дошкільний навчальний заклад "Сонечко" ясла-садок загального розвитку Придільської селищної ради	50 000,00	50 000,00	50 000,00	50 000,00	50 000,00
	Михайлівський р-н	верхотопі теплий заплиск	0,00	0,00	90 190,68	0,00	0,00
11	Пологівський р-н	Всього:	5 000 000,00	5 000 000,00	5 000 000,00	0,00	4 760 120,02
11.1	Пологівський р-н	Будівництво розвідувально-експлуатаційної свердловини для водозабезпечення с. Басань Пологівського району Запорізької області	1 000 000,00	1 000 000,00	825 017,02	0,00	825 017,02
11.2	Пологівський р-н	Капітальний ремонт водопроводу у центральній частині с. Тарасівка Пологівського району Запорізької області	500 000,00	500 000,00	500 000,00	0,00	500 000,00
11.3	Пологівський р-н	Реконструкція водопроводу з будівництвом розвідувально-експлуатаційної артезіанської свердловини у с. Інкерне Пологівського району Запорізької області	500 000,00	500 000,00	500 000,00	0,00	500 000,00
11.4	Пологівський р-н	Звершення та введення в експлуатацію швидкого газопроводу до сіл Покосівка, Шевченка Пологівського району Запорізької області	2 000 000,00	2 000 000,00	2 000 000,00	0,00	2 000 000,00
11.5	Пологівський р-н	Комунальна установка "Тришорівська ЗОШ І-ІІІ ступенів" Пологівської районної ради - капітальний ремонт мережа електропостачання	127 824,00	127 824,00	125 230,00	0,00	1 25 230,00
11.6	Пологівський р-н	Комунальна установка "Пологівська дитячо-юнацька спортивна школа" Пологівської районної ради Запорізької області- капітальний ремонт покриття шкільної в гральному залі КУ "Пологівська дитячо-юнацька спортивна школа" Пологівської районної ради Запорізької області за адресою: Запорізька обл. м. Полтави, вул. імені Героя України Сатського В.А., 5"	222 176,00	222 176,00	222 176,00	0,00	222 176,00
11.7	Пологівський р-н	Комунальна установка "Семенівський навчально-виховний комплекс" загальноосвітній навчально-виховний заклад-дошкільний навчальний заклад Пологівської районної ради Запорізької області- капітальний ремонт приміщення	350 000,00	350 000,00	299 247,00	0,00	299 247,00
11.8	Пологівський р-н	Комунальна установка "Пологівська центральна районна лікарня" Пологівської районної ради Запорізької області - придбання книгівних комп'ютерів	210 000,00	210 000,00	207 450,00	0,00	207 450,00
11.9	Пологівський р-н	Комунальне підприємство "Пологівський центр первинної медико-санітарної допомоги" Пологівської районної ради Запорізької області - придбання стерилізатора (парового) дисципліатора води	90 000,00	90 000,00	90 000,00	0,00	90 000,00
	Пологівський р-н	верхотопі теплий заплиск	0,00	0,00	230 879,98	0,00	0,00
12	Приазовський р-н	Всього:	1 144 000,00	1 144 000,00	1 144 000,00	644 000,00	9 41 31 4,51
12.1	Приазовський р-н	Капітальний ремонт водопровідної мережі с. Чакаве Приазовського району Запорізької області	500 000,00	500 000,00	484 933,51	0,00	484 933,51

Продовження ДОДАТКУ Е

грн

№ з/п	Сфера/уваж субвенції, адміністративно-територіальна одиниця	Назва об'єкту, заходу (напряму)	Передбачено розліском		Фактично переераховано		Касові видатки місяцеві бюджетів
			на рік	на счень-грудень	всього	грудень	
12.2	Приазовський р-н	Придбання кондиціонерів для КНП "ПРЦТМСД" Приазовської РР ЭЗ	25 000,00	25 000,00	25 000,00	25 000,00	25 000,00
12.3	Приазовський р-н	Придбання комплекту меблів для КУ "Приазовська ЦРЛ"	65 714,00	65 714,00	65 714,00	65 714,00	65 714,00
12.4	Приазовський р-н	Придбання ноутбуків для КУ "Приазовська ЦРЛ"	13 167,00	13 167,00	13 167,00	13 167,00	13 167,00
12.5	Приазовський р-н	Придбання інтерактивного комплексу: телевізора, ноутбука, дитячого ігрового майданчика (ВМС Приазовської РДА)	299 000,00	299 000,00	297 500,00	297 500,00	297 500,00
12.6	Приазовський р-н	Придбання музичної апаратури для будівлю культури с. Олександрівка Приазовського району Запорізької області	100 000,00	100 000,00	0,00	0,00	0,00
12.7	Приазовський р-н	Придбання дитячого ігрового майданчика с.Воскресенка Приазовського району Запорізької області	47 409,00	47 409,00	0,00	0,00	0,00
12.8	Приазовський р-н	Придбання дитячого ігрового майданчика с. Дніпровка Приазовського району Запорізької області	55 000,00	55 000,00	55 000,00	55 000,00	55 000,00
12.9	Приазовський р-н	Придбання спортивно-ігрового комплексу "Мерлін" с.Водолимирівка Приазовського району Запорізької області	38 710,00	38 710,00	0,00	0,00	0,00
	Приазовський р-н	нерозподілений залишок	0,00	0,00	202 685,49	187 619,00	0,00
13	Приморський р-н	Всього:	505 000,00	505 000,00	505 000,00	335 000,00	170 000,00
13.1	Приморський р-н	Придбання парт для перших класів комунальних закладів освіти Приморського районної ради Запорізької області	170 000,00	170 000,00	170 000,00	0,00	170 000,00
	Приморський р-н	нерозподілений залишок	335 000,00	335 000,00	335 000,00	335 000,00	0,00
14	Токмацький р-н	Всього:	1 750 000,00	1 750 000,00	1 750 000,00	765 000,00	985 000,00
14.1	Токмацький р-н	Реконструкція спортивного майданчика під міні-футбольне поле зі штучним покриттям за адресою вул Шкільна, с. Нове Токмацького району Запорізької області	1 500 000,00	1 500 000,00	985 000,00	0,00	985 000,00
14.2	Токмацький р-н	Придбання SmartBoard SBM1680M для відділу освіти Токмацької районної державної адміністрації	103 455,00	103 455,00	0,00	0,00	0,00
14.3	Токмацький р-н	Придбання дитячого ігрового комплексу Мушкетер 6.1 для Бальківської сільської ради	47 410,00	47 410,00	0,00	0,00	0,00
14.4	Токмацький р-н	Придбання дитячого ігрового комплексу Мушкетер для Деліцинської сільської ради	51 725,00	51 725,00	0,00	0,00	0,00
14.5	Токмацький р-н	Придбання дитячого ігрового майданчика для Новопротоківської сільської ради	47 410,00	47 410,00	0,00	0,00	0,00
	Токмацький р-н	нерозподілений залишок	0,00	0,00	765 000,00	765 000,00	0,00
15	Якимівський р-н	Всього:	154 000,00	154 000,00	154 000,00	154 000,00	0,00
15.1	Якимівський р-н	Придбання легкового автомобіля для Комунального некомерційного підприємства "Якимівський центр первинної медико-санітарної допомоги" Якимівської районної ради Запорізької області	154 000,00	154 000,00	0,00	0,00	0,00
	Якимівський р-н	нерозподілений залишок	0,00	0,00	154 000,00	154 000,00	0,00
16	ОТГ смт Веселе	Всього:	73 000,00	73 000,00	73 000,00	73 000,00	73 000,00
16.1	ОТГ смт Веселе	Придбання комунального установовою "Культурно-містечкний центр" мультимедійного проектору з екраном.	25 602,00	25 602,00	25 602,00	25 602,00	25 602,00
16.2	ОТГ смт Веселе	Придбання дитячого ігрового майданчика для с. Широкі	47 398,00	47 398,00	47 398,00	47 398,00	47 398,00
17	ОТГ смт Комш-Зоря	Всього:	700 000,00	700 000,00	700 000,00	700 000,00	700 000,00
17.1	ОТГ смт Комш-Зоря	Будівництво розв'язувально-експлуатаційної єсередовища для водопостачання смт. Комш-Зоря Більмацького району Запорізької області (коригування)	700 000,00	700 000,00	700 000,00	700 000,00	700 000,00
18	ОП м. Приморськ	Всього:	1 566 000,00	1 566 000,00	1 566 000,00	63 000,00	1 501 406,16
18.1	ОП м. Приморськ	Капітальний ремонт туалету комунального закладу "Загальноосвітня школа № 2 І—ІІІ ступенів міста Приморськ" Приморської міської ради Приморського району Запорізької області за адресою: вул. Морська, 65, м. Приморськ, Приморський район, Запорізька область	250 000,00	250 000,00	250 000,00	0,00	250 000,00
18.2	ОП м. Приморськ	Придбання вікон для комунального закладу "Загальноосвітня школа № 2 І—ІІІ ступенів міста Приморськ" Приморської міської ради Приморського району Запорізької області за адресою: вул. Морська, 65, м. Приморськ, Приморського району Запорізької області	199 000,00	199 000,00	199 000,00	0,00	199 000,00
18.3	ОП м. Приморськ	Придбання мультимедійного обладнання для комунального закладу "Преславська багатoproфiтна загальноосвітня школа І—ІІІ ступенів" Приморської міської ради Приморського району Запорізької області за адресою: вул. Варбанського, 56Д, с. Престав, Приморського району Запорізької області	60 000,00	60 000,00	60 000,00	0,00	60 000,00
18.4	ОП м. Приморськ	Придбання мультимедійного обладнання для комунального закладу "Приморська загальноосвітня школа І—ІІ ступенів № 3" Приморської міської ради Приморського району Запорізької області за адресою: вул. Шкільна, 110, м. Приморськ, Приморського району Запорізької області	60 000,00	60 000,00	60 000,00	0,00	60 000,00
18.5	ОП м. Приморськ	Придбання мультимедійного обладнання для комунального закладу "Загальноосвітня школа № 2 І—ІІІ ступенів міста Приморськ" Приморської міської ради Приморського району Запорізької області за адресою: вул. Морська, 65, м. Приморськ, Приморського району Запорізької області	60 000,00	60 000,00	60 000,00	0,00	60 000,00
18.6	ОП м. Приморськ	Придбання мультимедійного обладнання для комунального закладу "Спеціалізована школа-загальноосвітній навчальний заклад № 1 І—ІІІ ступенів м. Приморська з поглибленим вивченням окремих предметів та курсів" Приморської міської ради Приморського району Запорізької області за адресою: вул. Капінова, 106, м. Приморськ, Приморського району Запорізької області	60 000,00	60 000,00	60 000,00	0,00	60 000,00
18.7	ОП м. Приморськ	Придбання мультимедійного обладнання для комунального закладу "Приморський регіональний українсько-болгарський багатoproфiтний ліцей І—ІІІ ступенів" Приморської міської ради Приморського району Запорізької області за адресою: вул. Соборна, 93, м. Приморськ, Приморського району Запорізької області	60 000,00	60 000,00	60 000,00	0,00	60 000,00
18.8	ОП м. Приморськ	Капітальний ремонт двоповерхової будівлі комунального закладу "Приморська ЗОШ І—ІІ ст. № 3" Приморської міської ради Приморського району Запорізької області (утеплення зовнішніх стін та даху, облаштування внутрішньої вентиляції)	754 000,00	754 000,00	752 406,16	0,00	752 406,16
	ОП м. Приморськ	нерозподілений залишок	63 000,00	63 000,00	64 593,84	63 000,00	0,00
19	ОТГ смт Комшбуваха	Всього:	1 657 000,00	1 657 000,00	1 657 000,00	0,00	735 469,17
19.1	ОТГ смт Комшбуваха	Капітальний ремонт приміщення харчоблоку КЗ "Навчально-виховний комплекс "Джерело" за адресою: Запорізька обл., Фірівський р-н, смт. Комшбуваха, вул. Шкільна, 42	250 000,00	250 000,00	210 000,00	0,00	210 000,00

Продовження ДОДАТКУ Е

грн.

№ з/п	Удержувач субвенції, адміністративно-територіальна одиниця	Назва об'єкту, заходу (напряму)	Передбачено розміром		Фактично перевикористано		Касові платежки місцевих бюджетів
			на рік	на січень-грудень	всього	грудень	
19.2	ОТГ смт Коммунаха	Реконструкція третього поверху КЗ "Центр первинної медико-санітарної допомоги" Коммунахацької селищної ради Призівського району Запорізької області"	1 407 000,00	1 407 000,00	525 469,17	0,00	525 469,17
	ОТГ смт Коммунаха	нерозподілений залишок	0,00	0,00	921 530,83	0,00	0,00
20	ОТГ с. Ботіве	Всього:	500 000,00	500 000,00	500 000,00	0,00	243 029,23
20.1	ОТГ с. Ботіве	Будівництво водопроводу подачі артезіанської води від свердловни розташованої в с. Ботіве, до с. Приморський Посад Призівського району Запорізької області	500 000,00	500 000,00	243 029,23	0,00	243 029,23
	ОТГ с. Ботіве	нерозподілений залишок	0,00	0,00	256 970,77	0,00	0,00
21	ОТГ с. Гірська	Всього:	31 000,00	31 000,00	31 000,00	31 000,00	0,00
21.1	ОТГ с. Гірська	Придбання літніх двійкобонів для вигання садків смт с.Гірська	31 000,00	31 000,00	0,00	0,00	0,00
	ОТГ с. Гірська	нерозподілений залишок	0,00	0,00	31 000,00	31 000,00	0,00
22	ОТГ с. Острівка	Всього:	1 155 000,00	1 155 000,00	1 155 000,00	21 000,00	1 006 921,00
22.1	ОТГ с. Острівка	Реконструкція водопровідної мережі с.Лутівка	1 134 000,00	1 134 000,00	1 006 921,00	0,00	1 006 921,00
22.2	ОТГ с. Острівка	Придбання мурованої цегли для ОШ	21 000,00	21 000,00	0,00	0,00	0,00
	ОТГ с. Острівка	нерозподілений залишок	0,00	0,00	148 079,00	21 000,00	0,00
23	смт с. Таврійське	Всього:	250 000,00	250 000,00	250 000,00	0,00	250 000,00
23.1	смт с. Таврійське	Капітальний ремонт приміщень Таврійської АЗПСМ із заміною вікон та дверей по вул. Центральна, 40, с. Таврійське Острівського району Запорізької області	250 000,00	250 000,00	250 000,00	0,00	250 000,00
24	отт м. Кам'янка-Дніпровська	Всього:	1 450 000,00	1 450 000,00	1 450 000,00	1 450 000,00	0,00
24.1	отт м. Кам'янка-Дніпровська	Реконструкція адмінбудівлі виконавчого комітету Кам'яноко-Дніпровської міської ради Кам'яноко-Дніпровського району Запорізької області під розташування Центру надання адміністративних послуг виконавчого комітету Кам'яноко-Дніпровської міської ради Кам'яноко-Дніпровського району Запорізької області за адресою: м. Кам'яноко-Дніпровська, вул. Касовська, 98	1 450 000,00	1 450 000,00	0,00	0,00	0,00
	отт м. Кам'янка-Дніпровська	нерозподілений залишок	0,00	0,00	1 450 000,00	1 450 000,00	0,00
25	ОТГ с. Велика Білозерка	Всього:	1 800 000,00	1 800 000,00	1 800 000,00	900 000,00	900 000,00
25.1	ОТГ с. Велика Білозерка	Капітальний ремонт водопровідної мережі по вул. Дніпровській, Бригадній с. Велика Білозерка, Великобілозерського району, Запорізької області	900 000,00	900 000,00	900 000,00	0,00	900 000,00
25.2	ОТГ с. Велика Білозерка	Капітальний ремонт покрівлі та фасаду будівлі Великобілозерської сільської ради по вул. Центральна, 125 с. Велика Білозерка Великобілозерського району Запорізької області	900 000,00	900 000,00	0,00	0,00	0,00
	ОТГ с. Велика Білозерка	нерозподілений залишок	0,00	0,00	900 000,00	900 000,00	0,00
26	отт с. Водяне	Всього:	1 125 000,00	1 125 000,00	1 125 000,00	0,00	0,00
26.1	отт с. Водяне	Капітальний ремонт приміщення Дніпровської амбулаторії загальної практики сімейної медицини комунальної установи "Центр первинної медико-санітарної допомоги" Водянської сільської ради Кам'яноко-Дніпровського району Запорізької області, с. Дніпровка Кам'яноко-Дніпровського району Запорізької області, с.	500 000,00	500 000,00	0,00	0,00	0,00
26.2	отт с. Водяне	Капітальний ремонт приміщення Нововодянської амбулаторії загальної практики сімейної медицини комунальної установи "Центр первинної медико-санітарної допомоги" Водянської сільської ради Кам'яноко-Дніпровського району Запорізької області, с. Новагодзіє Кам'яноко-Дніпровського району Запорізької області	625 000,00	625 000,00	0,00	0,00	0,00
	отт с. Водяне	нерозподілений залишок	0,00	0,00	1 125 000,00	0,00	0,00
27	отт с. Новоусіпівка	Всього:	31 000,00	31 000,00	31 000,00	31 000,00	0,00
	отт с. Новоусіпівка	нерозподілений залишок	31 000,00	31 000,00	31 000,00	31 000,00	0,00
28	ОТГ с. Чкалове (Запорізька область)	Всього:	31 000,00	31 000,00	31 000,00	31 000,00	0,00
	ОТГ с. Чкалове (Запорізька область)	нерозподілений залишок	31 000,00	31 000,00	31 000,00	31 000,00	0,00
29	ОТГ с. Птичорозітне	Всього:	21 000,00	21 000,00	21 000,00	21 000,00	21 000,00
29.1	ОТГ с. Птичорозітне	Придбання пультука 15Lenovo Pad330-15 IKBK для комутального кабелю "Птичорозітнівський НВК І-ІІІ ступенів ЗНЗ-ДІЗ" Михайлівської районної ради	10 500,00	10 500,00	10 500,00	10 500,00	10 500,00
29.2	ОТГ с. Птичорозітне	Придбання пультука РН 250 для комутального кабелю "Мар'ятівський НВК І-ІІІ ступенів ЗНЗ-ДІЗ" Михайлівської районної ради	10 500,00	10 500,00	10 500,00	10 500,00	10 500,00
30	ОТГ смт Призівське	Всього:	272 000,00	272 000,00	272 000,00	73 000,00	246 409,00
30.1	ОТГ смт Призівське	Будівництво газопроводу середнього тиску вулиць Б.Хмельницького, Зарічної та Горького смт Призівське Запорізької області	199 000,00	199 000,00	199 000,00	0,00	199 000,00
30.2	ОТГ смт Призівське	Придбання дитячого ігрового майданчика смт Призівське	47 409,00	47 409,00	47 409,00	47 409,00	47 409,00
30.3	ОТГ смт Призівське	Придбання комплексу меблів для дитячого садка "Гонимко" смт Призівське	25 591,00	25 591,00	0,00	0,00	0,00
	ОТГ смт Призівське	нерозподілений залишок	0,00	0,00	25 591,00	25 591,00	0,00
31	ОТГ смт Кирівка	Всього:	238 000,00	238 000,00	238 000,00	39 000,00	237 644,75
31.1	ОТГ смт Кирівка	Капітальний ремонт (заміна вікон) ДЗ «Чебурапка» по вул. Матросова, буд. ? с. Агманай Якимівського району Запорізької області	199 000,00	199 000,00	198 644,75	0,00	198 644,75

Продовження ДОДАТКУ Е

грн

№ з/п	Одержувач субвенції, адміністративно-територіальна однина	Назва об'єкту, заходу (напрям)	Передбачено розписом		Фактично переказовано		Касові виплати місцевих бюджетів
			на рік	на січень-грудень	всього	грудень	
1	2	3	4	5	6	7	8
31.2	ОТГ смт Кирилівка	Придбання комплексу обладнання для ігрового майданчику	39 000,00	39 000,00	39 000,00	39 000,00	39 000,00
	ОТГ смт Кирилівка	нерозподілений залишок	0,00	0,00	355,25	0,00	0,00
32	ОТГ смт Якимівка	Всього:	110 000,00	110 000,00	110 000,00	60 000,00	49 999,95
32.1	ОТГ смт Якимівка	Придбання освітлювального обладнання та мікрофонів для Розівського сільського будинку культури Якимівської селищної ради Якимівського району Запорізької області за адресою: вул. Черняхівського, 38, с. Розівка Якимівського району Запорізької області	50 000,00	50 000,00	49 999,95	0,00	49 999,95
32.2	ОТГ смт Якимівка	Придбання дитячого майданчика с. Володимирівка Якимівського району	60 000,00	60 000,00	0,00	0,00	0,00
23.1	ОТГ смт Якимівка	нерозподілений залишок	0,00	0,00	60 000,05	60 000,00	0,00
33	ОТГ с. Новоолексійка	Всього:	42 000,00	42 000,00	42 000,00	42 000,00	0,00
	ОТГ с. Новоолексійка	нерозподілений залишок	42 000,00	42 000,00	42 000,00	42 000,00	0,00
Всього по Запорізькій області			143 750 000,00	143 750 000,00	143 750 000,00	40 774 000,00	105 116 797,82

ДОДАТОК Ж

Бюджетна програма щодо надання у 2019 році та використання субвенції з державного бюджету місцевим бюджетам на здійснення заходів щодо соціально-економічного розвитку окремих територій, переданої постановою Кабінету Міністрів України від 06.02.2019 № 106 (із змінами) с/пункт на 01.01.2020

грн.1

№ п/п	Об'єкти субвенції, адміністративно-територіальна ознака	Назва об'єкту, заводу	Перераховано розіском		Фактично перераховано		Кіслові висхідні місцевому бюджету операційні дані
			на рік	на сьогоднішній день	всього	у грудні	
1	2	3	4	5	6	7	8
Вінницька область							
1	Обласний бюджет	Придбання медичного обладнання - устаткування для операційних блоків (лапараскопія (тубка) для Вінницької області літньої клінічної школи, вул. Хмельницьке шосе, 118, м. Вінниця	1 978 000,00	1 978 000,00	1 978 000,00		1 978 000,00
1.2	м. Запоріжжя	Придбання обладнання для комунального підприємства "Експлуатаційне лінійне управління шкільними школами" м. Запоріжжя, вул. Волгоградська, 23	3 165 000,00	3 165 000,00			
1.3	м. Запоріжжя	Придбання обладнання та спеціального комунального транспорту для КП "Експлуатаційне лінійне управління шкільними школами" м. Запоріжжя	2 000 000,00	2 000 000,00	2 000 000,00		2 000 000,00
	м. Запоріжжя	веродопозичити записок			3 165 000,00	-979 800,00	
2.1	м. Бердянськ	Капітальний ремонт дорожнього покриття по пр. Свободний від вул. Волгоградська Довгашова до вул. Героївте в м. Бердянськ	3 977 600,00	3 977 600,00	3 977 600,00		3 977 600,00
2.2	м. Бердянськ	Капітальний ремонт дорожнього покриття по вул. Софійська в м. Бердянськ	5 903 334,00	5 903 334,00	5 903 334,00		5 903 334,00
2.3	м. Бердянськ	Капітальний ремонт дороги по вул. портивна від вул. Комаровська до вул. 17 Вересня в м. Бердянськ	1 138 524,00	1 138 524,00	1 138 524,00		1 138 524,00
2.4	м. Бердянськ	Капітальний ремонт дороги по вул. Богдана (від вул. Багачівської до вул. Фестивальної) м. Бердянськ Запорізької області	1 924 290,00	1 924 290,00	1 924 290,00		1 924 290,00
2.5	м. Бердянськ	Капітальний ремонт дорожнього покриття по вул. Херсонська в м. Бердянськ Запорізької області	882 474,00	882 474,00	882 474,00		882 474,00
2.6	м. Бердянськ	Капітальний ремонт дорожнього покриття по вул. Баднарівська в м. Бердянськ Запорізької області	2 029 999,00	2 029 999,00	136 938,00		136 938,00
2.7	м. Бердянськ	Капітальний ремонт дороги по вул. Дружба від вул. Вишківка до вул. Мирний і с. Півне в м. Бердянськ Запорізької області в м. Бердянськ Запорізької області	1 361 676,00	1 361 676,00	1 361 676,00		1 361 676,00
2.8	м. Бердянськ	Капітальний ремонт дороги зупинки Приватомобільного м. Бердянськ Запорізької області	327 051,00	327 051,00			
2.9	м. Бердянськ	Капітальний ремонт внутрішньо-дворових територій та встановлення житлових будинків у м. Бердянськ, вул. Верещагіна, 10 (з урахуванням виготовлення ПКД, експертних проєктів, авторського та технічного нагляду)	222 140,00	222 140,00	222 139,20		222 139,20
2.10	м. Бердянськ	Капітальний ремонт внутрішньо-дворових територій та встановлення житлових будинків у м. Бердянськ, вул. Богуславського, 31 (з урахуванням розробки ПКД, експертних, технічного та авторського нагляду)	25 330,00	25 330,00	25 329,60		25 329,60
2.11	м. Бердянськ	Капітальний ремонт внутрішньо-дворових територій та встановлення житлових будинків у м. Бердянськ, вул. Свободи, 5" (з урахуванням розробки ПКД, експертних, технічного та авторського нагляду)	31 582,00	31 582,00	31 581,60		31 581,60
	м. Бердянськ	веродопозичити записок			2 220 113,60	-1 950 000,00	
	м. Мелітополь	веродопозичити записок				-386 700,00	
3	м. Токмак	Придбання зварювального апарату DVP для зварювання оптоволоконних систем вказаного міста Токмак, Запорізької області	50 000,00	50 000,00	50 000,00		50 000,00
4.1	м. Токмак	Придбання базової станції для організації технічного контролю відео спостереження міста Токмак, Запорізької області	34 000,00	34 000,00	34 000,00		34 000,00
4.3	м. Токмак	Придбання набору для монтажу та сушки посуду ДНЗ «Об'єднання» вул. Ковальська, 40 м. Токмак, Запорізька область	6 220,00	6 220,00	6 220,00		6 220,00
4.4	м. Токмак	Придбання електромонтажних для ДНЗ «Вербицького» вул. Будимирська, 24 м. Токмак, Запорізька область	14 640,00	14 640,00	14 640,00		14 640,00
4.5	м. Токмак	Придбання електроприладів для ЗОШ № 1 (посудомийна машина, електром'ясорубка, електроскоровередні вул. Перемоги, 7 м. Токмак, Запорізька область	70 140,00	70 140,00	70 140,00		70 140,00
4.6	м. Токмак	Придбання обладнання та предметів довгострокового користування для КЗ «Загальноосвітня школа І-ІІІ ступенів № 50 Токмацької міської ради Запорізької області	33 200,00	33 200,00	33 200,00		33 200,00
4.7	м. Токмак	Придбання обладнання та предметів довгострокового користування для КЗ «Дошкільний навчальний заклад № 5 «Черешня» шкільно-Токмацької міської ради Запорізької області	10 000,00	10 000,00	10 000,00		10 000,00
4.8	м. Токмак	Придбання обладнання та предметів довгострокового користування для КЗ «Дошкільний навчальний заклад № 1 «Вішківський» Токмацької міської ради Запорізької області	15 000,00	15 000,00	14 999,00		14 999,00
4.9	м. Токмак	Придбання меблів, обладнання та предметів довгострокового користування для Токмацької загальноосвітньої школи І - ІІІ ступенів № 4 імені Віри Назарівни (Червонотокмацької міської ради Запорізької області	15 000,00	15 000,00	15 000,00		15 000,00
	м. Токмак	веродопозичити записок			1 801,00	-2 500,00	
5.1	Васильківський р-н	Капітальний ремонт покриття КЗ "Тополівська ЗОШ І - ІІІ ст." ДРР ЗО по вул. Гагаріна, 4" в с. Тополівка Васильківського району Запорізької області	280 000,00	280 000,00	280 000,00		280 000,00
5.2	Васильківський р-н	Капітальний ремонт покриття по б-р Центральному в м. Васильківка Запорізької області	1 420 000,00	1 420 000,00	1 420 764,91		1 420 764,91
5.3	Васильківський р-н	Капітальний ремонт дорожнього покриття по вул. Мирну в м. Васильківка Запорізької області	540 091,00	540 091,00	540 091,00	80 091,00	540 091,00
5.4	Васильківський р-н	Капітальний ремонт господарсько-питного водопроводу від артезіанської свердловини № 10 по вул. Кіровоградська до м-н 10 років Перемоги в м. Васильківка Запорізької області	66 863,00	66 863,00	66 863,79		66 863,79
5.5	Васильківський р-н	Капітальний ремонт господарсько-питного водопроводу по пров. Чехова в м. Васильківка Запорізької області	220 000,00	220 000,00	220 000,00	165 910,17	220 000,00
5.6	Васильківський р-н	Реконструкція водопровідної системи (новитання перетворення приватних ділянок) по вул. Шевченка та Московській в м. Васильківка, Запорізької області	299 000,00	299 000,00	298 999,05	283 400,00	298 999,05
5.7	Васильківський р-н	Реконструкція господарсько-питного водопроводу по вул. Пастернака в м. Васильківка Запорізької області. (Розроблення проєктно-кошторисної документації)	99 948,00	99 948,00	99 947,55	99 947,55	99 947,55
5.8	Васильківський р-н	Реконструкція каналізаційної мережі в районі житлового будинку № 2 по вул. Соборній в м. Васильківка Запорізької області	5 693,00	5 693,00	5 692,28	5 692,28	5 692,28
5.9	Васильківський р-н	Капітальний ремонт дорожнього покриття по вул. Шевченка в м. Васильківка Запорізької області	67 132,00	67 132,00	67 132,71		67 132,71
5.10	Васильківський р-н	Капітальний ремонт дорожнього покриття по пров. Шкільному в м. Васильківка Запорізької області	1 380 137,00	1 380 137,00	1 380 136,12	1 316 137,00	1 380 136,12
5.11	Васильківський р-н	Капітальний ремонт дорожнього покриття по вул. Давидівській в м. Васильківка Запорізької області	66 202,00	66 202,00	66 202,67		66 202,67
5.12	Васильківський р-н	Капітальний ремонт дорожнього покриття по пров. Звонківському в м. Васильківка Запорізької області	40 077,00	40 077,00	40 076,91		40 076,91
5.13	Васильківський р-н	Капітальний ремонт дорожнього покриття по пров. Богдана Хмельницького в м. Васильківка Запорізької області	13 993,00	13 993,00	13 992,79		13 992,79
5.14	Васильківський р-н	Реконструкція споруд для збирання опішених та використання вод поверхневого стоку по вулиці Кіровоградській м. Васильківка Запорізької області (Розроблення проєктно-кошторисної документації)	86 611,00	86 611,00	86 610,53		86 610,53

Продовження ДОДАТКУ Ж

1	2	3	4	5	6	7	8
Вінницька область							
5.15	Васильківський р-н	Капітальний ремонт харчоблоку комунального закладу дошкільної освіти №5 «Сонечко» Васильківської міської ради Запорізької області за адресою: вул Шевченка, 81 м. Васильківка Запорізької області	29 752,00	29 752,00	29 751,95		29 751,95
5.16	Васильківський р-н	Капітальний ремонт з посилення несучих конструкцій житлового будинку за адресою: вул Шевченка 89, м. Васильківка, Запорізької області. Черга	240 376,00	240 376,00	240 375,28		240 375,28
	Васильківський р-н	нерозподілені запитки			9 240,46		
6.1	Веселивський р-н	Придбання комплексу класних меблів (парти, стільці) для КЗ "Менчпурівська ЗОШ І-ІІІ ст." Веселивського району Запорізької області	16 000,00	16 000,00	16 000,00		16 000,00
6.2	Веселивський р-н	Капітальний ремонт коридору харчового відділення КП "Веселивська багатoproфільна лікарня інтенсивного лікування" Веселивського району	70 000,00	70 000,00	70 000,00		70 000,00
6.3	Веселивський р-н	Придбання двох поутбуков та МФУ-пристрою для КУ "Висхідно-ресурсний центр" Веселивського району ради Запорізької області	30 000,00	30 000,00	30 000,00		30 000,00
6.4	Веселивський р-н	Придбання комплексу класних меблів (парти, стільці) КЗ "Менчпурівська ЗОШ І-ІІІ ст." Веселивського району Запорізької області	40 000,00	40 000,00	40 000,00		40 000,00
7.1	Вільнянський р-н	Реконструкція зовнішнього водопроводу по вул.Еваторній у м.Вільнянськ Запорізької області	30 564,00	30 564,00	30 564,00		30 564,00
7.2	Вільнянський р-н	Реконструкція зовнішнього водопроводу по вул.Каштанові (Державинського) у м.Вільнянськ Запорізької області	949 296,00	949 296,00	949 295,32	856 076,32	949 295,32
7.3	Вільнянський р-н	Реконструкція вуличного нічного освітлення по вул.Соборна (від буд. 17 В до буд. 22) у м.Вільнянськ Запорізької області	278 885,00	278 885,00	278 884,56	128 884,56	278 884,56
7.4	Вільнянський р-н	Реконструкція вуличного нічного освітлення по пров. Кошового (від вул. Лушана до Донецького шосе) у м.Вільнянськ Запорізької області	251 759,00	251 759,00	250 358,40	100 358,40	250 358,40
7.5	Вільнянський р-н	Капітальний ремонт покриття тротуару по вул. Мору у м.Вільнянськ Запорізької області	900 321,00	900 321,00	394 167,70	362 998,70	394 167,70
7.6	Вільнянський р-н	Капітальний ремонт покриття тротуару по вул. Козацька у м.Вільнянськ Запорізької області	280 559,00	280 559,00	275 698,80	244 529,80	275 698,80
7.7	Вільнянський р-н	Капітальний ремонт покриття тротуару по вул. Миколи Строти у м.Вільнянськ Запорізької області	177 554,00	177 554,00	172 693,80	116 525,80	172 693,80
7.8	Вільнянський р-н	Капітальний ремонт покриття дорogi по вул. Перемог (від пров. Польграфічного до вул. Бомарової) у м.Вільнянськ Запорізької області	664 891,00	664 891,00	664 891,00		664 891,00
7.9	Вільнянський р-н	Капітальний ремонт покриття дорogi по пров. Акторівський у м.Вільнянськ Запорізької області	14 580,00	14 580,00	9 720,00		9 720,00
	Вільнянський р-н	нерозподілені запитки			522 135,42	522 135,42	
8.1	Більмацький р-н	Капітальний ремонт покривів будинку за адресою: вул.Центральна, 21 смт.Більмак, Більмацького району Запорізької області	12 789,00	12 789,00	12 789,00		12 789,00
	Більмацький р-н	нерозподілені запитки				-603 411,00	
9.1	Мічжайський р-н	Придбання обладнання та предметів довгострокового користування (мультимедійні дошки, проектори, ноутбуки, персональні комп'ютери, МФУ, меблі) для КЗ "Тришківська загальноосвітня школа І-ІІІ ступенів імені М. А. Шолохова" Мічжайського району Запорізької області	75 000,00	75 000,00	75 000,00		75 000,00
9.2	Мічжайський р-н	Капітальний ремонт (заміна вікон та дверей) комунального некомерційного підприємства "Мічжайська багатoproфільна лікарня" в смт Мічжайська Мічжайського району Запорізької області	127 140,00	127 140,00	127 139,69	114 140,00	127 139,69
	Мічжайський р-н	нерозподілені запитки			0,31		
10.1	Пологівський р-н	Здійснення авторського та технічного нагляду, виконання робіт по об'єкту "Капітальний ремонт каналізаційного колектора по вул. Державий від пров. Водопровідний до пров. Станційний в м.Пологів Запорізької області"(корегування)	1 422 392,00	1 422 392,00	1 398 721,99	1 398 721,99	1 398 721,99
10.2	Пологівський р-н	Придбання екскаватора-навантажувача	1 997 000,00	1 997 000,00	1 997 000,00	1 997 000,00	1 997 000,00
10.3	Пологівський р-н	Придбання комбінованої мешини з мулоосистею і каналопромивачем обладнаннями	3 420 120,00	3 420 120,00	3 420 120,00	3 420 120,00	3 420 120,00
10.4	Пологівський р-н	Придбання автопідйомника телескопічного 24м	2 077 778,00	2 077 778,00	2 077 777,77	1 084 575,56	2 077 777,77
10.5	Пологівський р-н	Придбання сиптвоза	1 929 900,00	1 929 900,00	1 929 900,00	1 929 900,00	1 929 900,00
10.6	Пологівський р-н	Придбання трактору	444 900,00	444 900,00	444 900,00	444 900,00	444 900,00
10.7	Пологівський р-н	Придбання розкладача дорожніх сумішей	166 000,00	166 000,00	166 000,00	166 000,00	166 000,00
10.8	Пологівський р-н	Придбання вилуату для трактору	35 484,00	35 484,00	25 000,00	25 000,00	25 000,00
10.9	Пологівський р-н	Придбання тракторної роторної косарки	108 000,00	108 000,00	107 000,00	107 000,00	107 000,00
10.10	Пологівський р-н	Здійснення авторського та технічного нагляду, виконання робіт по об'єкту "Реконструкція системи зливового водовідведення по вул. Шаспівий у м.Пологів Запорізької області"	700 449,00	700 449,00	218 478,00	218 478,00	218 478,00
10.11	Пологівський р-н	Виконання проектно-кошторисної документації експертна кошторисної документації, здійснення авторського та технічного нагляду, виконання робіт по об'єкту "Автозбійна дорога по вул. Щасливий від вул. МТС до вул. Дружби в м.Пологів Запорізької обл. - капітальний ремонт"	987 264,00	987 264,00	987 263,53	987 263,53	987 263,53
10.12	Пологівський р-н	Виконання проектно-кошторисної документації експертна кошторисної документації, здійснення авторського та технічного нагляду, виконання робіт по об'єкту "Реконструкція І поверху нежитлової будівлі по пров. В.Жуковського,10-вул.І.Чеберка,70 у м.Пологів Запорізької області"	986 708,00	986 708,00	973 635,92	973 635,92	973 635,92
	Пологівський р-н	нерозподілені запитки			530 197,79		
11.1	Приазовський р-н	Придбання комплексу музичної апаратури для будинку культури с.Гайвівка Приазовського району	59 400,00	59 400,00	59 400,00		59 400,00
11.2	Приазовський р-н	Придбання дитячого ігрового майданчика в Новоспаське Приазовського району Запорізької області	86 600,00	86 600,00	86 600,00		86 600,00
11.3	Приазовський р-н	Реконструкція огорожі та покриття тротуарів дитячого садка с.Воскресенка Приазовського району	150 000,00	150 000,00	150 000,00		150 000,00
11.4	Приазовський р-н	Придбання музичних інструментів для потреб Новоспаського будинку культури	58 000,00	58 000,00	58 000,00		58 000,00
11.5	Приазовський р-н	Придбання та встановлення вуличних тренажерів для Веселивської сільської ради	52 000,00	52 000,00	52 000,00		52 000,00
11.6	Приазовський р-н	Придбання елементів благоустрою для потреб с. Богданівка	34 000,00	34 000,00	34 000,00		34 000,00
11.7	Приазовський р-н	Придбання та встановлення вуличних тренажерів для Володимирівка сільська рада	58 000,00	58 000,00	58 000,00		58 000,00
11.8	Приазовський р-н	Капітальний ремонт стелі прибирання Друнівського сільського клубу	58 000,00	58 000,00	58 000,00		58 000,00
11.9	Приазовський р-н	Придбання елементів благоустрою для потреб с. Махівка	47 000,00	47 000,00	47 000,00		47 000,00
11.10	Приазовський р-н	Придбання та встановлення дитячого ігрового майданчика Новоспаська сільська рада	58 000,00	58 000,00	58 000,00		58 000,00
11.11	Приазовський р-н	Придбання елементів для дитячого майданчика Розівського дитячого садка та придбання обладнання і предметів довгострокового користування (ноутбуку та принтеру) для Розівської сільської ради	58 000,00	58 000,00	58 000,00		58 000,00
11.12	Приазовський р-н	Придбання та встановлення дитячого ігрового майданчика Федорівська сільська рада	58 000,00	58 000,00	58 000,00		58 000,00
11.13	Приазовський р-н	Покращення матеріально-технічної бази та придбання обладнання та предметів довгострокового користування для Добровіського дитячого садка та придбання вуличних тренажерів Добровіська сільська рада	58 000,00	58 000,00	58 000,00		58 000,00
11.14	Приазовський р-н	Придбання інтерактивної дошки для Гайвівського НВК (ВОМС Приазовської РДА)	58 000,00	58 000,00	58 000,00		58 000,00
11.15	Приазовський р-н	Придбання інтерактивної дошки для Богданівського НВК (ВОМС Приазовської РДА)	24 000,00	24 000,00	23 280,00		23 280,00
11.16	Приазовський р-н	Придбання інтерактивної дошки для Гайвівського НВК (ВОМС Приазовської РДА)	24 000,00	24 000,00	23 280,00		23 280,00

Продовження ДОДАТКУ Ж

1	2	3	4	5	6	7	8
		Вінницька область					
	Призвський р-н	нерозподілений запиток			1 440,00		
12.1	Призвський р-н	Придбання обладнання та предметів довгострокового користування (телевізора) для ДНЗ "Терехом" Ізясківської сільської ради Призвського району Запорізької області	13 000,00	13 000,00	13 000,00		13 000,00
12.2	Призвський р-н	Придбання обладнання та предметів довгострокового користування для Гонимського будинку культури Гонимської сільської ради Призвського району Запорізької області	20 000,00	20 000,00	20 000,00		20 000,00
12.3	Призвський р-н	Придбання медичного обладнання для КП "Призвський районний центр первинної медико-санітарної допомоги" для потреб Колярицької АЗПСМ	240 000,00	240 000,00	206 000,00		206 000,00
12.4	Призвський р-н	Капітальний ремонт огорожі ДНЗ "Васильок" Вячеславської сільської ради Призвського району Запорізької області	27 000,00	27 000,00	27 000,00		27 000,00
12.5	Призвський р-н	Придбання обладнання та предметів довгострокового користування для ДНЗ "Веселка" Партизанської сільської ради Призвського району Запорізької області	15 000,00	15 000,00	15 000,00		15 000,00
12.6	Призвський р-н	Придбання інтерактивних комплексів для комунального закладу "Ізясківська загальноосвітня школа І-ІІІ ступенів" Призвської районної ради Призвського району Запорізької області	53 000,00	53 000,00	53 000,00		53 000,00
12.7	Призвський р-н	Придбання інтерактивних комплексів для комунального закладу "Партизанська загальноосвітня школа І-ІІІ ступенів" Призвської районної ради Призвського району Запорізької області	53 000,00	53 000,00	53 000,00		53 000,00
12.8	Призвський р-н	Придбання інтерактивних комплексів для комунального закладу "Борисівська загальноосвітня школа І-ІІІ ступенів" Призвської районної ради Призвського району Запорізької області	53 000,00	53 000,00	53 000,00		53 000,00
12.9	Призвський р-н	Придбання інтерактивних комплексів для комунального закладу "Юрівська загальноосвітня школа І-ІІІ ступенів" Призвської районної ради Призвського району Запорізької області	53 000,00	53 000,00	53 000,00		53 000,00
12.10	Призвський р-н	Придбання інтерактивних комплексів для комунального закладу "Зеленівська загальноосвітня школа І-ІІІ ступенів природно-математичного напрямку" Призвської районної ради Призвського району Запорізької області	53 000,00	53 000,00	53 000,00		53 000,00
12.11	Призвський р-н	Придбання інтерактивних комплексів для комунального закладу "Коларівська загальноосвітня школа І-ІІІ ступенів" Призвської районної ради Призвського району Запорізької області	53 000,00	53 000,00	53 000,00		53 000,00
12.12	Призвський р-н	Капітальний ремонт виходу комунального закладу "Зеленівська загальноосвітня школа І-ІІІ ступенів природно-математичного напрямку" Призвської районної ради Призвського району Запорізької області	190 000,00	190 000,00	186 157,60		186 157,60
12.13	Призвський р-н	Капітальний ремонт комунального закладу "Радошівська загальноосвітня школа І-ІІІ ступенів" Призвської районної ради Призвського району Запорізької області. Заміна вікон"	190 000,00	190 000,00	189 993,00		189 993,00
12.14	Призвський р-н	Капітальний ремонт комунального закладу "Навчально-виховний комплекс "Степанівська загальноосвітня школа І-ІІІ ступенів-дошкільний навчальний заклад" Призвської районної ради Призвського району Запорізької області. Заміна вікон"	130 000,00	130 000,00	130 000,00		130 000,00
12.15	Призвський р-н	Капітальний ремонт комунального закладу "Ізясківська загальноосвітня школа І-ІІІ ступенів" Призвської районної ради Призвського району Запорізької області. Заміна вікон"	85 000,00	85 000,00	85 000,00		85 000,00
12.16	Призвський р-н	Капітальний ремонт Банівського сільського будинку культури. Заміна вікон"	22 000,00	22 000,00	21 500,00		21 500,00
	Призвський р-н	нерозподілений запиток			38 349,40	-59 500,00	
13.1	Розівський р-н	Капітальний ремонт дорожнього покриття пробної частини вулиці 8 Березня від перехрестя з вулицею Пушкіна до перехрестя з вулицею Пошового в с/п Розівка Розівського району Запорізької області (I, II, III черга)	1 294 355,00	1 294 355,00	1 171 718,07	1 036 677,07	1 171 718,07
13.2	Розівський р-н	Капітальний ремонт дорожнього покриття пробної частини вулиці Української в с/п Розівка Розівського району Запорізької області (III, IV черга)	1 542 918,00	1 542 918,00	1 432 391,18	1 283 732,18	1 432 391,18
	Розівський р-н	нерозподілений запиток			233 163,75	233 163,75	
14.1	Токмацький р-н	Придбання меблів, обладнання та предметів довгострокового користування для Бячківської загальноосвітньої школи І - ІІІ ступенів Токмацької районної ради Запорізької області	15 000,00	15 000,00	15 000,00		15 000,00
14.2	Токмацький р-н	Придбання меблів, обладнання та предметів довгострокового користування для Кожайківського навчально-виховного комплексу "Загальноосвітня школа І - ІІІ ступенів-дошкільний навчальний заклад" імені Героя Радянського Союзу І. В. Тевченка Токмацької районної ради Запорізької області	15 000,00	15 000,00	15 000,00		15 000,00
14.3	Токмацький р-н	Придбання меблів, обладнання та предметів довгострокового користування для Мірської загальноосвітньої школи І - ІІІ ступенів Токмацької районної ради Запорізької області	15 000,00	15 000,00	15 000,00		15 000,00
14.4	Токмацький р-н	Придбання меблів, обладнання та предметів довгострокового користування для Покровського навчально-виховного комплексу "Загальноосвітня школа І-ІІІ ступенів-дошкільний навчальний заклад" Токмацької районної ради Запорізької області	14 990,00	14 990,00	14 990,00		14 990,00
14.5	Токмацький р-н	Придбання меблів, обладнання та предметів довгострокового користування для Виноградненського навчально-виховного комплексу "Загальноосвітня школа І-ІІ ступенів-дошкільний навчальний заклад" Токмацької районної ради Запорізької області	15 000,00	15 000,00	15 000,00		15 000,00
14.6	Токмацький р-н	Придбання меблів, обладнання та предметів довгострокового користування для Молочанського опорного закладу загальної середньої освіти І - ІІІ ступенів Токмацької районної ради Запорізької області	20 000,00	20 000,00	20 000,00		20 000,00
14.7	Токмацький р-н	Придбання меблів, обладнання та предметів довгострокового користування для Молочанської загальноосвітньої школи І - ІІІ ступенів Токмацької районної ради Запорізької області	15 000,00	15 000,00	15 000,00		15 000,00
14.8	Токмацький р-н	Придбання меблів, обладнання та предметів довгострокового користування для Дітячо-юнацької спортивної школи Токмацької районної ради Запорізької області	20 000,00	20 000,00	20 000,00		20 000,00
14.9	Токмацький р-н	Придбання аналізатора для організації лабораторних досліджень у Комунальному некомерційному підприємстві «Молочанський центр первинної медико-санітарної допомоги» Токмацької районної ради	177 336,00	177 336,00	177 336,00		177 336,00
14.10	Токмацький р-н	Придбання термостата для організації лабораторних досліджень у Комунальному некомерційному підприємстві «Молочанський центр первинної медико-санітарної допомоги» Токмацької районної ради	20 664,00	20 664,00	20 000,00		20 000,00
14.11	Токмацький р-н	Будівництво напірного каналізаційного колектора м.Молочанське(користування)	499 000,00	499 000,00	489 934,80		489 934,80
14.12	Токмацький р-н	Придбання предметів довгострокового користування для дошкільного навчального закладу «Ромашка» Молочанської міської ради Токмацького району Запорізької області	33 000,00	33 000,00	33 000,00		33 000,00
14.13	Токмацький р-н	Придбання предметів довгострокового користування для дошкільного навчального закладу «Тополь» Молочанської міської ради Токмацького району Запорізької області	33 000,00	33 000,00	33 000,00		33 000,00
14.14	Токмацький р-н	Придбання предметів довгострокового користування для дошкільного навчального закладу «Вербиченька» Таврійської сільської ради Токмацького району Запорізької області	12 000,00	12 000,00	12 000,00		12 000,00

Продовження ДОДАТКУ Ж

1	2	3	4	5	6	7	8
Хмельницька область							
14 15	Токмацький р-н	Придбання предметів довгострокового користування для дошкільного навчального закладу «Калинонька» Кіровоградської сільської ради Токмацького району Запорізької області	12 000,00	12 000,00	12 000,00		12 000,00
14 16	Токмацький р-н	Придбання предметів довгострокового користування для дошкільного навчального закладу «Журавино» Івано-Франківської сільської ради Токмацького району Закарпатської області	12 000,00	12 000,00	12 000,00		12 000,00
14 17	Токмацький р-н	Придбання предметів довгострокового користування для дошкільного навчального закладу «Земетний ключик» Башкирської сільської ради Токмацького району Запорізької області	7 000,00	7 000,00	6 897,00		6 897,00
14 18	Токмацький р-н	Придбання предметів довгострокового користування для дошкільного навчального закладу «Веселка» Дніпропетровської сільської ради Токмацького району Запорізької області	7 000,00	7 000,00	7 000,00		7 000,00
14 19	Токмацький р-н	Придбання предметів довгострокового користування для дошкільного навчального закладу «Герань» Новокиївської сільської ради Токмацького району Закарпатської області	12 000,00	12 000,00	12 000,00		12 000,00
14 20	Токмацький р-н	Придбання предметів довгострокового користування для Вищого навчального закладу «Високий» комплекс «Загальноосвітній школа І-ІІ ступенів - дошкільний навчальний заклад» Гогольської районної ради Закарпатської області	12 000,00	12 000,00	12 000,00		12 000,00
14 21	Токмацький р-н	Придбання предметів довгострокового користування для Кошарівського навчально-виховного комплексу «Загальноосвітній школа І-ІІІ ступенів - дошкільний навчальний заклад» імені Героїв Радянського Союзу Г.В. Ханданова Токмацької районної ради Закарпатської області	7 000,00	7 000,00	7 000,00		7 000,00
14 22	Токмацький р-н	Придбання предметів довгострокового користування для Івано-Франківського навчально-виховного комплексу «Загальноосвітній школа І-ІІ ступенів - дошкільний навчальний заклад» Гогольської районної ради Закарпатської області	7 000,00	7 000,00	7 000,00		7 000,00
14 23	Токмацький р-н	Придбання предметів довгострокового користування для Івано-Франківського опорного закладу загальної середньої освіти І-ІІІ ступенів Токмацької районної ради Закарпатської області	12 000,00	12 000,00	12 000,00		12 000,00
14 24	Токмацький р-н	Придбання предметів довгострокового користування для Тарнівського навчально-виховного комплексу «Загальноосвітній школа І-ІІІ ступенів - дошкільний навчальний заклад» Токмацької районної ради Закарпатської області	7 000,00	7 000,00	7 000,00		7 000,00
14 25	Токмацький р-н	Придбання предметів довгострокового користування для Локровського навчально-виховного комплексу «Загальноосвітній школа І-ІІ ступенів - дошкільний навчальний заклад» Токмацької районної ради Закарпатської області	7 000,00	7 000,00	7 000,00		7 000,00
	Токмацький р-н	нерозподілений залишок			9 832,20	-106 710,00	
15 1	Якшівський р-н	Капітальний ремонт Новоградської амбулаторії загальної практики сімейної медицини	430 000,00	430 000,00	430 000,00		-3 000,00
	Якшівський р-н	нерозподілений залишок					
16 1	стп смт Веселе	Придбання морозильної камери КС "Веселівська ЗОШ І-ІІІ ст. №1"	8 800,00	8 800,00	8 800,00		8 800,00
16 2	стп смт Веселе	Придбання обладнання для освітлення сцени сценичного будинку культури КУ "КМЦ"	57 739,00	57 739,00	57 739,00		57 739,00
16 3	стп смт Веселе	Придбання двох дитячих в с. Ясна Поляна та с. Авангард	54 450,00	54 450,00	54 450,00		54 450,00
16 4	стп смт Веселе	Придбання дитячого майданчика в с. Мата Михайлівка	54 450,00	54 450,00	54 450,00		54 450,00
16 5	стп смт Веселе	Придбання спортивного інвентарю для ГО БК "Белша"	27 561,00	27 561,00	27 561,00		27 561,00
16 6	стп смт Веселе	Придбання парт для початкових класів КЗ "Веселівська ЗШ І-ІІІ ст. №1"	20 000,00	20 000,00	20 000,00		20 000,00
16 7	стп смт Веселе	Придбання навчального телевізора КЗ "Широківський НВК ЗОШ І-ІІІ ст. ДНЗ"	15 000,00	15 000,00	15 000,00		15 000,00
16 8	стп смт Веселе	Придбання стінки меблевої КЗ "Широківський НВК ЗОШ І-ІІІ ст. ДНЗ"	10 000,00	10 000,00	10 000,00		10 000,00
16 9	стп смт Веселе	Придбання принтеру КЗ "Веселівська ЗОШ І-ІІІ ст. №2"	8 000,00	8 000,00	8 000,00		8 000,00
16 10	стп смт Веселе	Придбання білету для КУ "Культурно-мистецький центр"	7 000,00	7 000,00	7 000,00		7 000,00
16 11	стп смт Веселе	Придбання посуду для Маломихайівському сільському клубу КУ "КМЦ"	10 000,00	10 000,00	10 000,00		10 000,00
	стп смт Веселе	нерозподілений залишок				-12 000,00	
17 1	стп м. Приморськ	Придбання музичного обладнання для Комунітального закладу "Приморський регіональний українсько-болгарський багатопрофільний ліцей ІІ - ІІІ ступенів" Приморської міської ради Приморського району Запорізької області	60 000,00	60 000,00	60 000,00		60 000,00
17 2	стп м. Приморськ	Капітальний ремонт та технічне переоснащення (дзвік) музичного закладу "Спеціалізована школа-загальноосвітній навчальний заклад №1 І-ІІІ ступенів міста Приморська з посиленням вивчення окремих предметів та курсів" Приморської міської ради Приморського району Запорізької області (Черкашукія)	175 000,00	175 000,00	175 000,00		175 000,00
	стп м. Приморськ	нерозподілений залишок				-13 800,00	
18	стп с. Бельше	нерозподілений залишок				-3 000,00	
19 1	стп с. Гірська	Закупівля літніх нахильних настигів 3 шт. для дошкільного закладу Гірської сільської ради	87 000,00	87 000,00	87 000,00		87 000,00
19 2	стп с. Гірська	Закупівля обладнання для посилення матеріально-технічної бази будинку культури Гірської сільської ради	32 000,00	32 000,00	32 000,00		32 000,00
20 1	стп с. Острівка	Придбання смарт дошки для Острівської ЗШ І-ІІІ ст.	22 077,00	22 077,00	22 077,00		22 077,00
20 2	стп с. Острівка	Придбання смарт дошки для Урожайнівського НВК І-ІІІ ст.	22 077,00	22 077,00	22 077,00		22 077,00
20 3	стп с. Острівка	Придбання смарт дошки для Смеретуватської ЗШ І-ІІІ ст.	13 846,00	13 846,00	13 846,00		13 846,00
20 4	стп с. Острівка	Придбання музичної апаратури в Смеретуватській БК	19 000,00	19 000,00	19 000,00		19 000,00
	стп с. Острівка	нерозподілений залишок				-7 000,00	
21	стп с. Таврицьке	нерозподілений залишок				-27 000,00	
22 1	стп с. Велика Білозерка	Реконструкція внутрішнього освітлення вул. Квашка (від КТП Б-7295) в с. Велика Білозерка Великобілозерського району Запорізької області	290 000,00	290 000,00	289 998,96		289 998,96
22 2	стп с. Велика Білозерка	Реконструкція вуличного освітлення вул. Прозвідова (від КТП Б-124261) в с. Велика Білозерка Великобілозерського району Запорізької області	145 754,00	145 754,00	145 754,00	110 754,00	145 754,00
22 3	стп с. Велика Білозерка	Реконструкція вуличного освітлення вул. Гича в с. Велика Білозерка (від КТП Б-11 685) Великобілозерського району Запорізької області	98 613,00	98 613,00	98 613,00	98 613,00	98 613,00
22 4	стп с. Велика Білозерка	Реконструкція вуличного освітлення вул. Кошка в с. Велика Білозерка (від КТП Б-5656) Великобілозерського району Запорізької області	96 017,00	96 017,00	96 017,00	96 017,00	96 017,00
	стп с. Велика Білозерка	сума повернутих коштів до державного бюджету у 2019 році			1,04		
23 1	стп с. Широке	Реконструкція вуличного освітлення вул. Центральна, Лутова (від КТП-216267) в с. Широке Запорізького району Запорізької області	123 807,00	123 807,00	123 807,00		123 807,00
23 2	стп с. Широке	Реконструкція вуличного освітлення вул. Вишня, Північна (від КТП-216 266) в с. Широке Запорізького району Запорізької області	129 325,00	129 325,00	129 324,96		129 324,96
23 3	стп с. Широке	Реконструкція вуличного освітлення вул. 60-ВЛКСМ (Вілла), вул. Хлобожіна (від КТП-1194) в с. Відральці Запорізького району Запорізької області	228 412,00	228 412,00	228 411,67	161 344,00	228 411,67
	стп с. Широке	нерозподілений залишок			0,37		
24 1	стп с. Новоусітківка	Придбання дитячого тренового майданчику для с. Веселе Новоусітківської сільської ради Веселівського району Запорізької області	18 011,00	18 011,00	18 011,00		18 011,00
24 2	стп с. Новоусітківка	Придбання музичної апаратури для КЗ "Таврицька ЗОШ І-ІІІ ст." Новоусітківської сільської ради Веселівського району Запорізької області	38 835,00	38 835,00	38 835,00		38 835,00

Продовження ДОДАТКУ Ж

1	2	3	4	5	6	7	8
Вінницька область							
24.3	отг с. Новоуспенівка	Придбання телевізора для КЗ "Веселівська ЗОШ І-ІІ ст." Новоуспенівської сільської ради Веселівського району Запорізької області	9 708,00	9 708,00	9 708,00		9 708,00
24.4	отг с. Новоуспенівка	Придбання ноутбучу для Матвіївського БК Новоуспенівської сільської ради Веселівського району Запорізької області	9 708,00	9 708,00	9 708,00		9 708,00
24.5	отг с. Новоуспенівка	Придбання ноутбучу для КДНС "Сонечко" Новоуспенівської сільської ради Веселівського району Запорізької області	9 708,00	9 708,00	9 708,00		9 708,00
24.6	отг с. Новоуспенівка	Придбання ігрового комплексу с. Таврія Новоуспенівської сільської ради Веселівського району Запорізької області	28 000,00	28 000,00	28 000,00		28 000,00
	отг с. Новоуспенівка	нерозподілений записок				-7 000,00	
25.1	отг с. Чкалове (Запорізька область)	Придбання комплексу аудіоївної системи для КЗ "Чкаловська ЗОШ І-ІІІ ст.	5 591,00	5 591,00	5 591,00		5 591,00
25.2	отг с. Чкалове (Запорізька область)	Придбання електронаосу відцентрованого скваженого 6SPW-18-112-112-9.2 КП "Чкалове"	33 000,00	33 000,00	33 000,00		33 000,00
25.3	отг с. Чкалове (Запорізька область)	Придбання дитячого ігрового майданчику для с. Чкалове	47 409,00	47 409,00	47 409,00		47 409,00
25.4	отг с. Чкалове (Запорізька область)	Придбання мультимедійного інтерактивного комплексу (інтерактивна дошка 1 шт., ноутбук 1 шт.) для КЗ "Корніївська ЗОШ І-ІІІ ступенів"	28 000,00	28 000,00	28 000,00		28 000,00
	отг с. Чкалове (Запорізька область)	нерозподілений записок				-9 000,00	
26.1	отг с. Плідородне	Придбання ігрового майданчика (гойдалка подвійна "Ладусі" В48, гойдалка-балансир "Трембіта" К21, вартуєш з колесом "Калітошка" К40, ігровий комплекс "Юрськ S200) для села Показне	29 000,00	29 000,00	29 000,00		29 000,00
26.2	отг с. Плідородне	Придбання ігрового майданчика (гойдалка подвійна "Ладусі" В48, гойдалка-балансир "Трембіта" К21, вартуєш з колесом "Калітошка" К40, ігровий комплекс "Юрськ S200) для села Солодке	29 000,00	29 000,00	29 000,00		29 000,00
26.3	отг с. Плідородне	Придбання мийного пульта РМР 580S для Молодженського сільського клубу	3 000,00	3 000,00	3 000,00		3 000,00
26.4	отг с. Плідородне	Придбання ноутбучу для Зразавського сільського клубу	12 000,00	12 000,00	12 000,00		12 000,00
	отг с. Плідородне	нерозподілений записок				-4 500,00	
27.1	отг смт Приназовське	Придбання дитячого спортивного комплексу для обладнання спортивного заги ОНЗ Приназовська СШ І-ІІІ ступенів "Азімут"	35 000,00	35 000,00	35 000,00		35 000,00
27.2	отг смт Приназовське	Придбання комплексу меблів для ОНЗ Приназовська СШ І-ІІІ ступенів "Азімут"	37 400,00	37 400,00	37 400,00		37 400,00
27.3	отг смт Приназовське	Придбання навільноів для ДНЗ №2 "Червона шапочка" смт Приназовське	77 000,00	77 000,00	77 000,00		77 000,00
27.4	отг смт Приназовське	Придбання печі кухонної для Гамівського НВК І ступеню	16 600,00	16 600,00	16 536,00		16 536,00
27.5	отг смт Приназовське	Придбання інтерактивної дошки для Гамівського НВК І ступеню	30 000,00	30 000,00	29 990,00		29 990,00
27.6	отг смт Приназовське	Придбання дитячого спортивного комплексу для обладнання спортивного заги для Шевченківського НВК І ступеню	7 000,00	7 000,00	7 000,00		7 000,00
27.7	отг смт Приназовське	Придбання професійної диверсійної радіостанції з мікрофонів для Приназовської філії ОНЗ Приназовська СШ І-ІІІ ступенів "Азімут"	7 315,00	7 315,00	7 315,00		7 315,00
27.8	отг смт Приназовське	Придбання комплексу роботоїв для ОНЗ Приназовська СШ І-ІІІ ступенів "Азімут"	14 400,00	14 400,00	14 400,00		14 400,00
27.9	отг смт Приназовське	Придбання ігрового панно YAMAHA для Комунального початкового спеціалізованого заступного навільного закладу "Приназовська дитяча музична школа" Приназовської сільської ради Запорізької області	19 485,00	19 485,00	19 485,00		19 485,00
27.10	отг смт Приназовське	Придбання музичної аудіоївної системи для Комунального закладу "Приназовська будинок дитячої та юнацької творчості" Приназовської сільської ради Запорізької області	16 800,00	16 800,00	16 800,00		16 800,00
27.11	отг смт Приназовське	Придбання ноутбучу для Приназовського ДНЗ №2 "Червона шапочка"	12 000,00	12 000,00	12 000,00		12 000,00
	отг смт Приназовське	нерозподілений записок				74,00	-15 000,00
28.1	отг смт Киріївка	Придбання основних засобів для ДНЗ «Казка» с. Окруївка Киріївської сільської ради Язівського району Запорізької області	20 000,00	20 000,00	20 000,00		20 000,00
28.2	отг смт Киріївка	Придбання основних засобів спортивного інвентаря для Азовської ЗОШ 1-3 ступенів Киріївської сільської ради Язівського району Запорізької області	50 000,00	50 000,00	50 000,00		50 000,00
28.3	отг смт Киріївка	Придбання основних засобів для Алмаївської ЗОШ 1-3 ступенів Киріївської сільської ради Язівського району Запорізької області	40 000,00	40 000,00	40 000,00		40 000,00
28.4	отг смт Киріївка	Придбання дитячого майданчика	36 000,00	36 000,00	36 000,00		36 000,00
	отг смт Киріївка	нерозподілений записок				-4 000,00	
29.1	отг смт Язівка	Придбання обладнання та предметів довгострокового користування для КЗ "Червоноземська загальноосвітня школа І - ІІІ ступенів Язівської сільської ради Язівського району Запорізької області"	40 000,00	40 000,00	40 000,00		40 000,00
29.2	отг смт Язівка	Придбання обладнання та предметів довгострокового користування для КЗ "Навчально-виховний комплекс "Язівська гімназія" Язівської сільської ради Язівського району Запорізької області"	50 000,00	50 000,00	49 900,00		49 900,00
29.3	отг смт Язівка	Придбання обладнання та предметів довгострокового користування для КЗ "Заклад дошкільної освіти "Рослина" Язівської сільської ради Язівського району Запорізької області"	40 000,00	40 000,00	40 000,00		40 000,00
29.4	отг смт Язівка	Придбання обладнання та предметів довгострокового користування для КЗ "Заклад дошкільної освіти "Ластівка" Язівської сільської ради Язівського району Запорізької області"	40 000,00	40 000,00	39 882,00		39 882,00
29.5	отг смт Язівка	Придбання обладнання та предметів довгострокового користування для КЗ "Заклад дошкільної освіти "Колосок" Язівської сільської ради Язівського району Запорізької області"	40 000,00	40 000,00	39 653,04		39 653,04
29.6	отг смт Язівка	Встановлення дитячого майданчика КЗ «ЗДС Толокосько»	35 000,00	35 000,00	35 000,00		35 000,00
29.7	отг смт Язівка	Придбання звукового обладнання для «БДЮТ Язівської сільської ради Язівського району Запорізької області»	15 000,00	15 000,00	15 000,00		15 000,00
29.8	отг смт Язівка	Встановлення дитячого майданчика смт. Язівка	55 010,36	55 010,36	55 010,34		55 010,34
29.9	отг смт Язівка	Придбання відеореєстру для ЦБК КЗ «Централізована клубна система Язівської сільської ради»	62 989,64	62 989,64	62 989,64		62 989,64
29.10	отг смт Язівка	Придбання комплексу стільців для Відділу культури і туризму Язівської сільської ради	24 000,00	24 000,00	24 000,00		24 000,00
29.11	отг смт Язівка	Придбання обладнання для КЗ "Фізкультурно-спортивний комплекс Язівської об'єднаної територіальної громади"	30 000,00	30 000,00	30 000,00		30 000,00
29.12	отг смт Язівка	Придбання обладнання та предметів довгострокового користування для КЗ "Заклад дошкільної освіти "Малюк" Язівської сільської ради Язівського району Запорізької області"	40 000,00	40 000,00	40 000,00		40 000,00
	отг смт Язівка	нерозподілений записок				564,98	-30 700,00
30.1	отг с. Новоселівка	Придбання обладнання та предметів довгострокового користування (музичного обладнання) для Майданівського будинку культури Новоселівської ОТГ	20 000,00	20 000,00	20 000,00		20 000,00

Продовження ДОДАТКУ Ж

1	2	3	4	5	6	7	8
Вінницька область							
30.2	отг с. Новоолексівка	Капітальний ремонт будівлі Новоолексівської сільської ради	116 000,00	116 000,00	116 000,00		116 000,00
	отг с. Новоолексівка	нерозподілений залишок				-6 000,00	
31.1	отг смт Михайлівка	Придбання обладнання та предметів довгострокового користування (телевізори, ноутбук, принтери) для Опорного КЗ "Михайлівської навчально-виховний комплекс загальноосвітня школа І-ІІІ ступенів-гімназія ім.Героя Радянського Союзу І.А.Найшмова" Михайлівської селищної ради Михайлівського району Запорізької області	102 000,00	102 000,00	102 000,00		102 000,00
31.2	отг смт Михайлівка	Придбання обладнання та предметів довгострокового користування (телевізори, музичний центр) для КЗ "Михайлівський навчально-виховний комплекс І-ІІІ ступенів дошкільний навчальний заклад-загальноосвітня школа" Михайлівської селищної ради Михайлівського району Запорізької області	48 000,00	48 000,00	48 000,00		48 000,00
31.3	отг смт Михайлівка	Придбання обладнання та предметів довгострокового користування (шафи, проектор, інтерактивна дошка, комп'ютер) для КЗ "Михайлівська загальноосвітня школа І-ІІІ ступенів №3" Михайлівської селищної ради Михайлівського району Запорізької області	72 000,00	72 000,00	72 000,00		72 000,00
31.4	отг смт Михайлівка	Капітальний ремонт входних дверей КЗ "Михайлівська загальноосвітня школа І-ІІІ ступенів" Михайлівської селищної ради Михайлівського району Запорізької області	33 000,00	33 000,00	33 000,00		33 000,00
31.5	отг смт Михайлівка	Придбання обладнання та предметів довгострокового користування (інтерактивна дошка) для КЗ "Трьохшкільна загальноосвітня школа І-ІІІ ступенів" Михайлівської селищної ради Михайлівського району Запорізької області	36 000,00	36 000,00	36 000,00		36 000,00
31.6	отг смт Михайлівка	Придбання обладнання та предметів довгострокового користування (музичний центр) для КЗ "Бурчаківська загальноосвітня школа І-ІІІ ступенів" Михайлівської селищної ради Михайлівського району Запорізької області	28 000,00	28 000,00	28 000,00		28 000,00
31.7	отг смт Михайлівка	Придбання обладнання та предметів довгострокового користування (музична апаратура) для КУ "Центр культури і дозвілля" Михайлівської селищної ради Михайлівського району Запорізької області	70 000,00	70 000,00	70 000,00		70 000,00
	отг смт Михайлівка	нерозподілений залишок				-7 000,00	
32	отг с. Спеканщина	нерозподілений залишок				-5 000,00	
33.1	отг с.Роздол	Придбання обладнання та предметів довгострокового користування (мультимедійна дошка, проектор, ноутбук, персональні комп'ютери, МФУ, меблі) для КЗ "Висоцька загальноосвітня школа І - ІІІ ступенів" Роздольської сільської ради Михайлівського району Запорізької області	24 000,00	24 000,00	24 000,00		24 000,00
	отг с.Роздол	нерозподілений залишок				-1 500,00	
34.1	СПГ с.Степанівка Перша	Капітальний ремонт водопровідної мережі с Чкалове Привозького району Запорізької області	1 500 000,00	1 500 000,00	1 493 130,48		1 493 130,48
	СПГ с.Степанівка Перша	нерозподілений залишок			6 869,52	-5 000,00	
Всього по Запорізькій області			62 574 732,00	62 574 732,00	62 574 732,00	15 621 932,00	55 405 948,16
Івано-Франківська область							
1	Обласний бюджет Івано-Франківської області	Будівництво водопровідних мереж в селі Гостіві Тлумачького району Івано-Франківської області	554 000,00	554 000,00	554 000,00		554 000,00

ДОДАТОК 3

Використання коштів в субвенції з державного бюджету місцевим бюджетам на формування інфраструктури ОТГ по Запорізькій області за 2017 - 2019 роки

Рік / Назва об'єднаної територіальної громади	Передбачено, тис. грн.	Касові видатки на звітну дату, тис. грн.	Питома вага, %	Відсоток виконання, %
<i>2017 рік</i>	<i>69082,557</i>	<i>69082,557</i>	<i>100,00%</i>	<i>100,00%</i>
26 ОТГ, БЕРЕСТИВСЬКА/С. БЕРЕСТОВЕ	6 106,60	6 106,60	8,84%	100,00%
28 ОТГ, ВЕСЕЛЕ	4 871,69	4 871,69	7,05%	100,00%
30 ОТГ, КОМИШ-ЗОРЯ	4 841,69	4 841,69	7,01%	100,00%
32 ОТГ, СМІРНОВСЬКА/С. СМІРНОВЕ	4 050,09	4 050,09	5,86%	100,00%
34	5 344,91	5 344,91	7,74%	100,00%
36 ОТГ, ВОСКРЕСЕНСЬКА/С. ВОСКРЕСЕНКА	4 455,10	4 455,10	6,45%	100,00%
37 ОТГ, ДОЛИНСЬКА/С. ДОЛИНСЬКЕ	3 698,90	3 698,90	5,35%	100,00%
38 ОТГ, ОСИПЕНКІВСЬКА/С. ОСИПЕНКО	6 308,14	6 308,14	9,13%	100,00%
39 ОТГ, БІЛЕНЬКІВСЬКА/С. БІЛЕНЬКЕ	6 758,90	6 758,90	9,78%	100,00%
40 ОТГ, КОМИШУВАСЬКА/СМТ, КОМИШУВАХ	6 368,00	6 368,00	9,22%	100,00%
41 ОТГ, МАЛОТОКМАЧАНСЬКА/С. МАЛА ТОКМАЧКА	1 908,41	1 908,41	2,76%	100,00%
42 ОТГ, ТАВРІЙСЬКА/С. ТАВРІЙСЬКЕ	3 058,89	3 058,89	4,43%	100,00%
43 ОТГ, БОТІЄВСЬКА/С. БОТІЄВЕ	1 883,37	1 883,37	2,73%	100,00%
44 ОТГ, ГІРСІВСЬКА/С. ГІРСІВКА	3 139,20	3 139,20	4,54%	100,00%
45 ОТГ, ПРИМОРСЬК	2 994,50	2 994,50	4,33%	100,00%
46 ОТГ, ОСТРИКІВСЬКА/С. ОСТРИКІВКА	3 294,17	3 294,17	4,77%	100,00%
<i>2018 рік</i>	<i>120 803,76</i>	<i>120 803,76</i>	<i>100,00%</i>	<i>100,00%</i>
26 ОТГ, БЕРЕСТИВСЬКА/С. БЕРЕСТОВЕ	4 141,80	4 141,80	3,43%	100,00%
28 ОТГ, ВЕСЕЛЕ	3 299,79	3 299,79	2,73%	100,00%
30 ОТГ, КОМИШ-ЗОРЯ	3 252,10	3 252,10	2,69%	100,00%
32 ОТГ, СМІРНОВСЬКА/С. СМІРНОВЕ	2 745,40	2 745,40	2,27%	100,00%
34	3 640,90	3 640,90	3,01%	100,00%
36 ОТГ, ВОСКРЕСЕНСЬКА/С. ВОСКРЕСЕНКА	3 047,90	3 047,90	2,52%	100,00%
37 ОТГ, ДОЛИНСЬКА/С. ДОЛИНСЬКЕ	2 546,90	2 546,90	2,11%	100,00%
38 ОТГ, ОСИПЕНКІВСЬКА/С. ОСИПЕНКО	4 333,48	4 333,48	3,59%	100,00%
39 ОТГ, БІЛЕНЬКІВСЬКА/С. БІЛЕНЬКЕ	4 729,58	4 729,58	3,92%	100,00%
40 ОТГ, КОМИШУВАХА	5 138,70	5 138,70	4,25%	100,00%
41 ОТГ, МАЛОТОКМАЧАНСЬКА/С. МАЛА ТОКМАЧКА	1 405,20	1 405,20	1,16%	100,00%
42 ОТГ, ТАВРІЙСЬКА/С. ТАВРІЙСЬКЕ	2 248,40	2 248,40	1,86%	100,00%
43 ОТГ, БОТІЄВСЬКА/С. БОТІЄВЕ	1 384,78	1 384,78	1,15%	100,00%
44 ОТГ, ГІРСІВСЬКА/С. ГІРСІВКА	2 126,19	2 126,19	1,76%	100,00%
45 ОТГ, ПРИМОРСЬК	2 048,46	2 048,46	1,70%	100,00%
46 ОТГ, ОСТРИКІВСЬКА/С. ОСТРИКІВКА	2 321,88	2 321,88	1,92%	100,00%

Продовження ДОДАТКУ 3

47 отг, м, Гуляйполе	5 181,40	5 181,40	4,29%	100,00%
48 отг, м, Кам'янка-Дніпровська	4 692,50	4 692,50	3,88%	100,00%
49 отг, м, Оріхів	3 216,10	3 216,10	2,66%	100,00%
50 отг, смт Кирилівка	4 631,39	4 631,39	3,83%	100,00%
51 отг, смт Приазовське	1 653,12	1 653,12	1,37%	100,00%
52 отг, смт Чернігівка	9 442,11	9 442,11	7,82%	100,00%
53 отг, смт Якимівка	9 446,41	9 446,41	7,82%	100,00%
54 отг, с, Благівіщенка	2 583,39	2 583,39	2,14%	100,00%
55 отг, с, Велика Білозерка	4 844,20	4 844,20	4,01%	100,00%
56 отг, с, Водяне	5 056,62	5 056,62	4,19%	100,00%
57 отг, с, Воздвижівка	1 655,90	1 655,90	1,37%	100,00%
58 отг, с, Новобогданівка	2 479,36	2 479,36	2,05%	100,00%
59 отг, с, Новоолексіївка	1 812,90	1 812,90	1,50%	100,00%
60 отг, с, Новоуспенівка	2 518,52	2 518,52	2,08%	100,00%
61 отг, с, Павлівське	1 789,31	1 789,31	1,48%	100,00%
62 отг, с, Петро-Михайлівка	1 641,20	1 641,20	1,36%	100,00%
64 отг, с, Плодородне	2 209,60	2 209,60	1,83%	100,00%
65 отг, с, Чкалове	2 439,50	2 439,50	2,02%	100,00%
66 отг, с, Широке	5 098,79	5 098,79	4,22%	100,00%
<i>2019 рік</i>	<i>110264,00</i>	<i>110264,00</i>	<i>100,00%</i>	<i>100,00%</i>
2 БЕРДЯНСЬК	2167,168	2167,168	1,97%	100,00%
26 отг, с, Берестове	3205,914	3205,914	2,91%	100,00%
28 отг, смт Веселе	2555,763	2555,763	2,32%	100,00%
30 отг, смт Комиш-Зоря	2503,452	2503,452	2,27%	100,00%
32 отг, с, Смирнове	2114,857	2114,857	1,92%	100,00%
34 отг, с, Преображенка	2802,372	2802,372	2,54%	100,00%
36 отг, с, Воскресенка	2339,047	2339,047	2,12%	100,00%
37 отг, с, Долинське	1950,451	1950,451	1,77%	100,00%
38 отг, с, Осипенко	3467,468	3467,468	3,14%	100,00%
39 отг, с, Біленьке	3676,712	3676,712	3,33%	100,00%
40 отг, смт Комишуваха	3960,686	3960,686	3,59%	100,00%
41 отг, с, Мала Токмачка	1419,868	1419,868	1,29%	100,00%
42 отг, с, Таврійське	1726,261	1726,261	1,57%	100,00%
43 отг, с, Ботіве	1068,638	1068,638	0,97%	100,00%
44 отг, с, Гірсівка	1644,058	1644,058	1,49%	100,00%
45 отг, м, Приморськ	1576,801	1576,801	1,43%	100,00%
46 отг, с, Остриківка	1793,518	1793,518	1,63%	100,00%
47 отг, м, Гуляйполе	3998,051	3998,051	3,63%	100,00%
48 отг, м, Кам'янка-Дніпровська	3609,455	3609,455	3,27%	100,00%
49 отг, м, Оріхів	2488,506	2488,506	2,26%	100,00%
50 отг, смт Кирилівка	3661,766	3661,766	3,32%	100,00%
51 отг, смт Приазовське	1285,355	1285,355	1,17%	100,00%
52 отг, смт Чернігівка	7659,817	7659,817	6,95%	100,00%
53 отг, смт Якимівка	7293,64	7293,64	6,61%	100,00%
54 отг, с, Благівіщенка	2002,762	2002,762	1,82%	100,00%

Продовження ДОДАТКУ 3

55 отг. с, Велика Білозерка	3736,496	3736,496	3,39%	100,00%
56 отг. с, Водяне	4169,93	4169,93	3,78%	100,00%
57 отг. с, Воздвижівка	1270,409	1270,409	1,15%	100,00%
58 отг. с, Новобогданівка	1950,451	1950,451	1,77%	100,00%
59 отг. с, Новоолексіївка	1397,45	1397,45	1,27%	100,00%
60 отг. с, Новоуспенівка	2092,438	2092,438	1,90%	100,00%
61 отг. с, Павлівське	1389,977	1389,977	1,26%	100,00%
62 отг. с, Петро-Михайлівка	1262,936	1262,936	1,15%	100,00%
63 отг. с, Підгірне	1307,774	1307,774	1,19%	100,00%
64 отг. с, Плодородне	1696,369	1696,369	1,54%	100,00%
65 отг. с, Чкалове	1883,194	1883,194	1,71%	100,00%
66 отг. с, Широке	3968,159	3968,159	3,60%	100,00%
67 отг. с, Михайлівка	2092,438	2092,438	1,90%	100,00%
68 отг. с, Новоукраїнка	1457,233	1457,233	1,32%	100,00%
69 отг. смт Михайлівка	3489,887	3489,887	3,17%	100,00%
70 отг. с, Роздол	1942,978	1942,978	1,76%	100,00%
71 отг. смт Мирне	620,258	620,258	0,56%	100,00%
72 отг. с, Олександрівка	1143,368	1143,368	1,04%	100,00%
73 отг. с, Степанівка Перша	1419,869	1419,869	1,29%	100,00%